






CONSEJO NACIONAL DE ZONAS FRANCA DE EXPORTACION  
BALANCE GENERAL COMPARATIVO  
AL 30 DE JUNIO 2019  
VALORES RD\$

ACTIVOS	JUNIO	MAYO
<b>ACTIVOS CORRIENTES</b>		
DISPONIBILIDADES	96,642,701.44	92,456,224.65
CUENTAS Y DOCUMENTOS POR COBRAR	24,141,094.30	26,586,235.61
MATERIALES Y SUMINISTROS	1,628,126.99	2,005,397.09
<b>TOTAL ACTIVOS CORRIENTES</b>	<b>122,411,922.73</b>	<b>121,047,857.35</b>
<b>ACTIVOS NO CORRIENTES</b>		
BIENES DE USO NETO	17,031,808.96	17,450,019.13
BIENES INTANGIBLES	212,672.35	242,785.77
<b>TOTAL ACTIVOS NO CORRIENTES</b>	<b>17,244,481.31</b>	<b>17,692,804.90</b>
<b>OTROS ACTIVOS NO CORRIENTES</b>		
SEGUROS PAGADOS POR ADELANTADOS	119,423.07	161,110.87
DEPOSITO EN GARANTIA	10,000.00	10,000.00
<b>TOTAL OTROS ACTIVOS NO CORRIENTES</b>	<b>129,423.07</b>	<b>171,110.87</b>
<b>TOTAL ACTIVOS</b>	<b>139,785,827.11</b>	<b>138,911,773.12</b>
<b>PASIVOS Y PATRIMONIO</b>		
<b>PASIVOS CORRIENTES</b>		
CUENTAS POR PAGAR	2,685,186.35	3,346,422.62
DEDUCCIONES Y RETENCIONES POR PAGAR	10,148,285.34	10,561,250.82
<b>TOTAL PASIVOS CORRIENTES</b>	<b>12,833,471.69</b>	<b>13,907,673.44</b>
<b>PASIVOS NO CORRIENTES</b>		
PROVISION POR PAGAR A L. PLAZO	44,039,751.64	43,229,277.89
<b>TOTAL PASIVOS NO CORRIENTES</b>	<b>44,039,751.64</b>	<b>43,229,277.89</b>
<b>TOTAL PASIVOS</b>	<b>56,873,223.33</b>	<b>57,136,951.33</b>
<b>PATRIMONIO</b>		
PATRIMONIO INSTITUCIONAL	160,814.00	160,814.00
RESULTADOS EJERCICIOS ANTERIORES	81,614,007.79	76,040,553.93
RESULTADOS DEL PERIODO	1,137,781.99	5,573,453.86
<b>TOTAL DEL PATRIMONIO</b>	<b>82,912,603.78</b>	<b>81,774,821.79</b>
<b>TOTAL PASIVOS Y PATRIMONIO</b>	<b>139,785,827.11</b>	<b>138,911,773.12</b>

  
Licda. Edita Peña Ureña  
Enc. Div. Contabilidad.

  
Licda. María Estela Carvajal  
Enc. Div. Revisión y Análisis

  
Arq. Ana Jiménez de Mercedes  
Enc. Administrativo y Financiero