






CONSEJO NACIONAL DE ZONAS FRANCAS DE EXPORTACION  
BALANCE GENERAL COMPARATIVO  
AL 30 DE SEPTIEMBRE 2019

	VALORES RD\$	
	SEPTIEMBRE	AGOSTO
<b>ACTIVOS</b>		
<b>ACTIVOS CORRIENTES</b>		
DISPONIBILIDADES	110,538,975.00	106,626,514.00
CUENTAS Y DOCUMENTOS POR COBRAR	23,152,050.00	23,788,716.00
MATERIALES Y SUMINISTROS	3,248,202.00	3,064,948.00
<b>TOTAL ACTIVOS CORRIENTES</b>	<b>136,939,227.00</b>	<b>133,480,179.00</b>
<b>ACTIVOS NO CORRIENTES</b>		
BIENES DE USO NETO	17,692,314.00	16,198,041.00
BIENES INTANGIBLES	122,332.00	152,446.00
<b>TOTAL ACTIVOS NO CORRIENTES</b>	<b>17,814,646.00</b>	<b>16,350,487.00</b>
<b>OTROS ACTIVOS NO CORRIENTES</b>		
SEGUROS PAGADOS POR ADELANTADOS	416,189.00	458,612.00
DEPOSITO EN GARANTIA	10,000.00	10,000.00
<b>TOTAL OTROS ACTIVOS NO CORRIENTES</b>	<b>426,189.00</b>	<b>468,612.00</b>
<b>TOTAL ACTIVOS</b>	<b>155,180,062.00</b>	<b>150,299,278.00</b>
<b>PASIVOS Y PATRIMONIO</b>		
<b>PASIVOS CORRIENTES</b>		
CUENTAS POR PAGAR	21,444,450.00	20,773,350.00
DEDUCCIONES Y RETENCIONES POR PAGAR	14,348,566.00	12,566,636.00
<b>TOTAL PASIVOS CORRIENTES</b>	<b>35,793,016.00</b>	<b>33,339,986.00</b>
<b>PASIVOS NO CORRIENTES</b>		
PROVISION POR PAGAR A L. PLAZO	44,235,944.00	44,172,226.00
<b>TOTAL PASIVOS NO CORRIENTES</b>	<b>44,235,944.00</b>	<b>44,172,226.00</b>
<b>TOTAL PASIVOS</b>	<b>80,028,960.00</b>	<b>77,512,212.00</b>
<b>PATRIMONIO</b>		
PATRIMONIO INSTITUCIONAL	160,814.00	160,814.00
RESULTADOS EJERCICIOS ANTERIORES	72,626,252.00	76,771,766.00
RESULTADOS DEL PERIODO	2,364,036.00	-4,145,514.00
<b>TOTAL DEL PATRIMONIO</b>	<b>75,151,102.00</b>	<b>72,787,066.00</b>
<b>TOTAL PASIVOS Y PATRIMONIO</b>	<b>155,180,062.00</b>	<b>150,299,278.00</b>

  
Licda. Edita Peña Ureña  
Enc. Div. Contabilidad.



  
Licda. María Estela Carvajal  
Enc. Div. Revisión y Análisis

  
Arq. Ana Jiménez de Mercedes  
Enc. Administrativo y Financiero