

Sistema de Administración de Bienes - SIAB
Reporte General de Activos
Semestre Julio - diciembre 2021



Código	Descripción del Bien	Fecha Adq.	Valor Bien. RD\$.	Deprec. Acum. RD\$.	Valor Libros RD\$.
Total General			71,265,796.28	52,406,365.33	18,859,483.95
SubTotal: DEPARTAMENTO ADMINISTRATIVO			17,912,138.97	13,864,026.16	4,048,176.81
617M2611-01541	ARCHIVO DE METAL	8/11/2019	4,814.40	922.57	3,890.83
617M2611-01542	ARCHIVO DE METAL	8/11/2019	4,814.40	922.57	3,890.83
617M2611-01543	ARCHIVO DE METAL	8/11/2019	4,814.40	922.57	3,890.83
617M2611-01544	ARCHIVO DE METAL	8/11/2019	4,814.40	922.57	3,890.83
617M2611-01545	ARCHIVO DE METAL	8/11/2019	4,814.40	922.57	3,890.83
617M2611-01546	ARCHIVO DE METAL	8/11/2019	4,814.40	922.57	3,890.83
617M2611-01547	ARCHIVO DE METAL	8/11/2019	4,814.40	922.57	3,890.83
617M2611-01539	ARCHIVO DE METAL	8/11/2019	4,814.40	922.57	3,890.83
617M2611-01566	ARCHIVO DE METAL	8/11/2019	4,814.40	922.57	3,890.83
617M2611-01457	EXTRACTOR DE AIRE	28/12/2018	12,438.06	3,420.19	9,016.87
617M2611-01503	SILLON DE CAJERO	20/5/2019	9,714.70	2,266.53	7,447.17
617M2611-01601	SILLON GERENCIAL	8/11/2019	8,376.11	1,605.23	6,769.88
617E00205	ABANICO	30/11/2011	3,895.00	3,830.13	64.87
617E00009	ABANICO	30/6/2001	660.80	660.80	1.00
617E00010	ABANICO	30/6/2001	660.80	660.80	1.00
617E2654-00212	AIRE ACONDICIONADO	29/12/2015	165,500.00	95,161.92	70,337.08
617E2654-00213	AIRE ACONDICIONADO	29/12/2015	165,500.00	95,161.92	70,337.08
617E2654-00218	AIRE ACONDICIONADO	12/8/2016	387,000.00	199,949.48	187,049.52
617E2654-00235	AIRE ACONDICIONADO	9/12/2020	166,950.00	13,912.42	153,036.58
617E2654-00219	AIRE ACONDICIONADO	9/12/2020	223,610.00	108,077.68	115,531.32
617E2654-00220	AIRE ACONDICIONADO	9/12/2020	223,610.00	108,077.68	115,531.32
617E2654-00223	AIRE ACONDICIONADO	20/12/2017	191,800.00	71,924.63	119,874.38
617E2654-00224	AIRE ACONDICIONADO	20/12/2017	191,800.00	71,924.63	119,874.38
617E2654-00227	AIRE ACONDICIONADO	9/10/2018	187,500.00	56,249.70	131,249.30
617E2654-00229	AIRE ACONDICIONADO	9/10/2018	187,500.00	56,249.70	131,249.30
617M2611-01317	ARCHIVO DE METAL	15/10/2018	5,123.09	1,536.62	3,585.47
617M2611-01316	ARCHIVO DE METAL	28/9/2018	5,123.09	1,536.62	3,585.47
617M2611-01460	ARCHIVO DE METAL	20/5/2019	4,814.40	1,123.12	3,690.28
617M2611-01469	ARCHIVO DE METAL	20/5/2019	4,814.40	1,123.12	3,690.28
617M2611-01472	ARCHIVO DE METAL	20/5/2019	4,814.40	1,123.12	3,690.28
617M00184	ARCHIVO DE METAL	2/11/2000	2,300.00	2,300.00	1.00
617M00001	ARCHIVO DE METAL	31/7/1996	1,925.00	1,925.00	1.00
617M00693	ARCHIVO DE METAL	19/12/2007	6,159.60	6,159.60	1.00
617M00949	ARCHIVO DE METAL	31/8/2010	8,756.61	8,756.61	1.00
617M00213	ARCHIVO DE METAL	5/11/2011	3,012.80	2,987.66	25.14
617M01055	ARCHIVO DE METAL	31/10/2010	4,930.00	4,930.00	1.00
617M2611-01525	ARCHIVO METALICO VERTICAL	20/5/2019	9,310.67	2,172.25	7,137.42
617M2611-01385	ARCHIVO MODULAR	30/10/2018	4,723.78	1,377.48	3,345.30
617M2611-01198	ARCHIVO MODULAR	19/9/2017	4,710.56	1,883.82	2,825.74
617M00636	ARCHIVO MODULAR	9/8/2007	4,593.60	4,593.60	1.00
617M00369	ARCHIVO MODULAR	29/9/2004	3,840.00	3,840.00	1.00
617M01062	ARCHIVO MODULAR	20/12/2007	3,285.12	3,285.12	1.00
617M00785	ARCHIVO MODULAR	31/1/2009	3,847.49	3,847.49	1.00
617M00503	ARCHIVO MODULAR	17/5/2005	4,755.00	4,755.00	1.00
617M00494	ARCHIVO MODULAR	9/5/2005	4,755.05	4,755.05	1.00
617E2611-01150	ARCHIVO MODULAR	25/5/2016	4,814.40	2,567.14	2,246.26
617M01080	ARCHIVO MODULAR	13/11/2013	3,774.11	2,985.24	788.87
617M01084	ARCHIVO MODULAR	13/11/2013	3,774.11	2,985.24	788.87
617M00146	ARMARIO	20/1/1999	1,514.97	1,514.97	1.00

Sistema de Administración de Bienes - SIAB
Reporte General de Activos
Semestre Julio - diciembre 2021



Código	Descripción del Bien	Fecha Adq.	Valor Bien. RD\$.	Deprec. Acum. RD\$.	Valor Libros RD\$.
Total General			71,265,796.28	52,406,365.33	18,859,483.95
617M00455	ARMARIO	20/1/1999	4,613.32	4,613.32	1.00
617M01102	ARMARIO BAJO	14/11/2013	4,332.96	3,427.03	905.94
617M2611-01109	ARMARIO BAJO	2/9/2014	4,432.08	3,138.68	1,292.40
617M2611-01506	ARMARIO BAJO	20/5/2019	9,428.67	2,199.79	7,227.88
617M2611-01476	ARMARIO BAJO	20/5/2019	6,041.60	1,409.47	4,631.13
617M2611-01567	ARMARIO BAJO	8/11/2019	5,333.60	1,022.08	4,310.52
617M2611-01583	ARMARIO BAJO	8/11/2019	5,333.60	1,022.08	4,310.52
617M2611-01569	ARMARIO BAJO	8/11/2019	5,333.60	1,022.08	4,310.52
617M2611-01570	ARMARIO BAJO	8/11/2019	5,333.60	1,022.08	4,310.52
617M2611-01571	ARMARIO BAJO	8/11/2019	5,333.60	1,022.08	4,310.52
617M2611-01572	ARMARIO BAJO	8/11/2019	5,333.60	1,022.08	4,310.52
617M2611-01575	ARMARIO BAJO	8/11/2019	5,333.60	1,022.08	4,310.52
617M00305	ARMARIO DE COCINA	30/6/2003	46,000.00	46,000.00	1.00
617M00278	ARMARIO DE METAL	30/8/2002	2,200.00	2,200.00	1.00
617M2611-01189	ARMARIO DE METAL	22/6/2017	7,788.00	3,309.47	4,477.53
617M2611-01191	ARMARIO DE METAL	24/8/2017	7,788.00	3,179.69	4,607.31
617M00697	ARMARIO EN METAL 18x36x72	19/12/2007	8,070.33	8,070.33	1.00
617M00333	ASTA PARA BANDERA DE MADERA	10/2/2004	4,300.00	4,300.00	1.00
617M00334	ASTA PARA BANDERA DE MADERA	10/2/2004	4,300.00	4,300.00	1.00
617M2611-01218	BANCADA	19/9/2017	9,732.64	3,892.66	5,838.98
617M2611-01219	BANCADA	19/9/2017	9,732.64	3,892.66	5,838.98
617M2611-01220	BANCADA	19/9/2017	9,732.64	3,892.66	5,838.98
617M00923	BASE PARA ARCHIVO	31/10/2009	775.00	775.00	1.00
617M00920	BASE PARA ARCHIVO	31/10/2009	775.00	775.00	1.00
617M00899	BASE PARA ARCHIVO	31/10/2009	775.00	775.00	1.00
617E00220	BEBEDERO	6/12/2000	3,100.00	3,100.00	1.00
617E2614-00239	BEBEDERO	14/11/2014	11,479.00	7,938.95	3,539.05
617E2614-00240	BEBEDERO	14/11/2014	11,479.00	7,938.95	3,539.05
617E2619-00262	BEBEDERO	23/8/2016	8,525.00	4,333.03	4,190.97
617E2619-00272	BEBEDERO	14/12/2017	13,753.61	5,271.83	8,480.78
617E2619-00267	BEBEDERO	31/3/2017	6,328.04	2,847.17	3,479.87
612EE00028	BOCINA	31/12/2010	22,332.32	22,332.32	1.00
612EE00027	BOCINA	31/12/2010	6,130.10	6,130.10	1.00
617E2652-00244	BOMBA P/ LAVADO A PRESION	28/10/2015	5,805.85	3,434.53	2,370.32
618E00076	BOOSTER PORTATIL	24/2/2014	7,141.60	5,414.96	1,725.65
617M2611-01258	BUTACA VISITA	30/10/2018	6,793.03	2,320.61	4,471.42
617M2611-01259	BUTACA VISITA	30/10/2018	6,793.01	2,320.60	4,471.41
617M2611-01354	BUTACA VISITA	30/10/2018	5,647.95	1,647.03	3,999.92
617M2611-01445	BUTACA VISITA	11/12/2018	5,643.23	1,598.63	4,043.60
617M2611-01402	BUTACA VISITA	4/12/2018	5,643.23	1,598.63	4,043.60
617M2611-01407	BUTACA VISITA	11/12/2018	3,565.49	1,009.94	2,554.55
617M2611-01593	BUTACA VISITA	8/11/2019	5,949.09	1,140.05	4,808.04
617M2611-01594	BUTACA VISITA	8/11/2019	5,949.09	1,140.05	4,808.04
617E2614-00248	CAFETERA ELECTRICA	17/10/2017	9,501.83	3,721.15	5,779.68
617E00043	CAFETERA ELECTRICA	15/2/2007	3,999.95	3,999.95	1.00
618E00068	CAJA DE SEGURIDAD	25/11/1997	13,000.00	13,000.00	1.00
617E2619-00249	CALCULADORA	30/10/2015	4,893.00	2,894.43	1,997.57
617E2619-00231	CALCULADORA	9/6/2014	3,304.00	2,422.20	880.80
617E2619-00256	CALCULADORA	13/6/2016	5,165.00	2,754.13	2,409.87
617E00075	CALCULADORA	30/1/2008	2,650.00	2,650.00	1.00
617E2619-00269	CALCULADORA	19/9/2017	5,360.74	2,143.90	3,215.84

Sistema de Administración de Bienes - SIAB
Reporte General de Activos
Semestre Julio - diciembre 2021



Código	Descripción del Bien	Fecha Adq.	Valor Bien. RD\$.	Deprec. Acum. RD\$.	Valor Libros RD\$.
Total General			71,265,796.28	52,406,365.33	18,859,483.95
617E2619-00265	CALCULADORA	29/3/2017	4,849.60	2,181.87	2,666.73
617E2619-00279	CALCULADORA	17/10/2018	5,063.75	1,476.63	3,586.12
617E2619-00280	CALCULADORA	17/10/2018	5,063.75	1,476.63	3,586.12
612EE2623-00062	CAMARA DE SEGURIDAD	12/12/2016	11,554.95	11,168.82	385.13
612EE2623-00063	CAMARA DE SEGURIDAD	12/12/2016	11,554.95	11,168.82	385.13
612EE2623-00064	CAMARA DE SEGURIDAD	12/12/2016	11,554.95	11,168.82	385.13
612EE2623-00060	CAMARA DE SEGURIDAD	14/11/2014	4,299.99	4,298.99	1.00
612EE00057	CAMARA DE SEGURIDAD	21/5/2013	9,942.51	9,942.51	1.00
612EE00058	CAMARA DE SEGURIDAD	21/5/2013	9,942.51	9,942.51	1.00
612EE00043	CAMARA DE SEGURIDAD	1/4/2013	9,136.74	9,136.74	1.00
612EE00044	CAMARA DE SEGURIDAD	1/4/2013	9,136.74	9,136.74	1.00
612EE00045	CAMARA DE SEGURIDAD	1/4/2013	9,136.74	9,136.74	1.00
612EE00046	CAMARA DE SEGURIDAD	1/4/2013	9,136.74	9,136.74	1.00
612EE00047	CAMARA DE SEGURIDAD	1/4/2013	9,136.74	9,136.74	1.00
612EE00049	CAMARA DE SEGURIDAD	1/4/2013	9,136.74	9,136.74	1.00
612EE00050	CAMARA DE SEGURIDAD	1/4/2013	9,136.74	9,136.74	1.00
612EE00052	CAMARA DE SEGURIDAD	1/4/2013	9,136.74	9,136.74	1.00
612EE00034	CAMARA DE VIDEO	28/8/2011	16,220.19	16,220.19	1.00
612EE2623-00061	CAMARA DIGITAR	30/10/2015	7,995.00	7,994.00	1.00
613T2641-00013	CAMIONETA	21/12/2016	1,974,000.00	1,875,299.05	98,699.95
613T2641-00014	CAMIONETA	21/12/2016	1,986,875.00	1,887,530.30	99,343.70
613T2641-00015	CAMIONETA	21/12/2016	1,986,875.00	1,887,530.30	99,343.70
613T00009	CAMIONETA	28/2/2009	447,650.00	447,650.00	1.00
618E00066	CARGADOR DE BATERIA	30/11/2010	6,371.00	6,371.00	1.00
613T00007	CARRO PLASTICO	28/2/2008	8,705.80	5,914.45	2,791.35
613T00001	CARRO PLATAFORMA	30/6/2001	2,836.96	2,836.96	1.00
617M2611-01149	CARRO TODO USO	9/2/2016	13,290.49	7,530.71	5,758.78
612EE2623-00068	CONTROL DE ACCESO	14/12/2018	119,180.00	67,534.76	51,644.24
617M2611-01458	COUNTER MODULAR	20/5/2019	30,402.45	7,093.67	23,307.78
617M2611-01537	COUNTER MODULAR	8/11/2019	29,844.56	5,720.01	24,123.55
614EC2613-00622	CPU	2/9/2019	57,471.96	39,910.39	17,560.57
614EC2613-00624	CPU	2/9/2019	57,471.96	39,910.39	17,560.57
614EC2613-00507	CPU	27/12/2016	34,061.35	34,060.35	1.00
614EC2613-00508	CPU	27/12/2016	34,061.35	34,060.35	1.00
614EC2613-00513	CPU	27/12/2016	34,061.35	34,060.35	1.00
614EC2613-00514	CPU	27/12/2016	34,061.35	34,060.35	1.00
614EC2613-00516	CPU	27/12/2016	34,061.35	34,060.35	1.00
614EC2613-00561	CPU	27/12/2016	34,061.35	34,060.35	1.00
614EC2613-00441	CPU	28/12/2017	42,880.00	42,879.00	1.00
614EC2613-00433	CPU	11/11/2015	36,517.50	36,516.50	1.00
614EC2613-00435	CPU	11/11/2015	36,517.50	36,516.50	1.00
614EC2613-00437	CPU	11/11/2015	36,517.50	36,516.50	1.00
614EC00386	CPU	11/11/2015	36,517.50	36,516.50	1.00
614E00043	CPU	21/10/2013	73,446.15	73,446.15	1.00
614EC00076	CPU	26/1/2005	26,550.00	26,550.00	1.00
614EC00312	CPU	12/6/2006	9,875.00	9,875.00	1.00
614EC00280	CPU	14/2/2011	27,144.00	27,144.00	1.00
614EC00285	CPU	31/12/2010	25,743.30	25,743.30	1.00
614EC00196	CPU	31/12/2010	25,743.30	25,743.30	1.00
614EC00279	CPU	26/12/2007	31,354.80	31,354.80	1.00
614EC00257	CPU	31/12/2010	25,743.30	25,743.30	1.00
		30/9/2010	25,795.50	25,795.50	1.00

Sistema de Administración de Bienes - SIAB
Reporte General de Activos
Semestre Julio - diciembre 2021

Código	Descripción del Bien	Fecha Adq.	Valor Bien. RD\$.	Deprec. Acum. RD\$.	Valor Libros RD\$.
Total General			71,265,796.28	52,406,365.33	18,859,483.95
614EC00263	CPU	30/9/2010	25,795.50	25,795.50	1.00
614EC00222	CPU	31/1/2009	28,810.05	28,810.05	1.00
614E00052	CPU CLON	14/3/2005	10,340.00	10,340.00	1.00
617M00487	CREDENZA	26/4/2005	5,993.10	5,993.10	1.00
617M00927	CREDENZA	31/12/2009	7,326.56	7,326.56	1.00
617M01085	CREDENZA	13/11/2013	4,682.24	3,703.55	978.69
617M01081	CREDENZA	13/11/2013	4,682.24	3,703.55	978.69
617M01082	CREDENZA	13/11/2013	7,542.56	5,966.00	1,576.56
617M01049	CREDENZA	25/10/2013	7,542.56	5,974.31	1,568.25
617M01050	CREDENZA	25/10/2013	4,682.24	3,708.71	973.53
617M2611-01296	CREDENZA 2000	22/5/2018	5,967.02	1,988.67	3,977.35
617M2611-01622	CREDENZA 2000	8/11/2019	6,041.60	1,157.78	4,882.82
617M00761	CREDENZA MODULAR 16x60	8/12/2010	7,500.10	7,500.10	1.00
617M00763	CREDENZA MODULAR 16x71	8/12/2008	11,581.44	11,581.44	1.00
619E00031	DETECTOTAR DE BILLETE	30/11/2010	5,352.24	5,352.24	1.00
617E00229	ENCUADERNADORA	30/12/2013	6,670.00	5,168.48	1,500.53
617M01053	ESCRITORIO	25/10/2013	10,547.31	8,354.32	2,192.99
617M2611-01661	ESCRITORIO	21/12/2020	9,586.32	718.90	8,866.42
617M2611-01211	ESCRITORIO	19/9/2017	13,399.13	5,359.25	8,038.88
617M2611-01291	ESCRITORIO F72	22/5/2018	14,915.21	4,971.40	9,942.81
617M01095	ESCRITORIO MODULAR	14/11/2013	1.00	0.00	1.00
617M01096	ESCRITORIO MODULAR	14/11/2013	9,634.46	7,620.09	2,014.37
617M01091	ESCRITORIO MODULAR	10/12/2013	8,012.67	6,272.55	1,740.12
617M00774	ESCRITORIO MODULAR	8/12/2008	7,333.06	7,333.06	1.00
617M00457	ESCRITORIO MODULAR	19/2/2005	9,139.14	9,139.14	1.00
617M01007	ESCRITORIO MODULAR	3/8/2011	7,024.96	7,024.96	1.00
617M01008	ESCRITORIO MODULAR	3/8/2011	7,024.96	7,024.96	1.00
617M00715	ESCRITORIO MODULAR	23/1/2008	8,509.76	8,509.76	1.00
617M00459	ESCRITORIO MODULAR	19/2/2005	9,139.14	9,139.14	1.00
617M00795	ESCRITORIO MODULAR	31/1/2009	5,869.60	5,869.60	1.00
617M2611-01651	ESTACION MODULAR	21/12/2020	36,865.72	2,764.85	34,099.87
617M2611-01652	ESTACION MODULAR	21/12/2020	36,865.72	2,764.85	34,099.87
617M2611-01628	ESTACION MODULAR	8/11/2019	30,962.02	5,934.20	25,026.82
617M2611-01629	ESTACION MODULAR	8/11/2019	33,453.00	6,411.63	27,040.37
617M2611-01630	ESTACION MODULAR	8/11/2019	33,453.00	6,411.63	27,040.37
617M2611-01631	ESTACION MODULAR	8/11/2019	39,487.52	7,568.25	31,918.27
617M2611-01632	ESTACION MODULAR	8/11/2019	39,487.52	7,568.25	31,918.27
617M2611-01633	ESTACION MODULAR	8/11/2019	39,487.52	7,568.25	31,918.27
617M2611-01634	ESTACION MODULAR	8/11/2019	39,487.52	7,568.25	31,918.27
617M00042	ESTANTE	31/7/1996	2,500.00	2,500.00	1.00
617M00746	ESTANTE DE CAOBA	14/8/2008	3,248.00	3,248.00	1.00
617M00747	ESTANTE DE CAOBA	14/8/2008	3,248.00	3,248.00	1.00
617M00718	ESTANTE LIBRERO	3/3/2008	7,957.60	7,957.60	1.00
617E2614-00249	ESTUFA	17/11/2017	17,886.09	6,855.95	11,029.14
617E2631-00244	EXTRACTOR DE AIRE	30/12/2014	6,938.40	6,937.40	1.00
617E2611-00232	EXTRACTOR DE AIRE	4/9/2014	4,500.00	3,186.79	1,312.21
617E2611-00233	EXTRACTOR DE AIRE	4/9/2014	4,500.00	3,186.79	1,312.21
617E2611-00234	EXTRACTOR DE AIRE	4/9/2014	4,500.00	3,186.79	1,312.21
617M2611-01155	EXTRACTOR DE AIRE	16/6/2016	5,285.00	2,774.10	2,509.90
617E2656-00257	GENERADOR ELECTRICO	9/3/2018	1,861,777.03	667,136.41	1,194,639.62
617M00208	GUILLOTINA	19/4/2001	2,464.00	2,464.00	1.00

Sistema de Administración de Bienes - SIAB
Reporte General de Activos
Semestre Julio - diciembre 2021



Código	Descripción del Bien	Fecha Adq.	Valor Bien. RD\$.	Deprec. Acum. RD\$.	Valor Libros RD\$.
Total General			71,265,796.28	52,406,365.33	18,859,483.95
696000018	HOLD DE ENTRADA	27/8/2008	6,316.20	0.00	6,316.20
696000019	HOLD DE ENTRADA	27/8/2008	6,316.20	0.00	6,316.20
696000016	HOLD DE ENTRADA	27/8/2008	6,316.20	0.00	6,316.20
696000017	HOLD DE ENTRADA	27/8/2008	6,316.20	0.00	6,316.20
614E00059	IMPRESORA	3/5/2005	13,900.00	13,900.00	1.00
614E00303	IMPRESORA	14/11/2011	5,585.40	5,585.40	1.00
617E00151	IMPRESORA	12/11/2007	20,900.00	20,900.00	1.00
614E00144	IMPRESORA	9/11/2007	8,000.00	8,000.00	1.00
614E00244	IMPRESORA	30/4/2010	5,092.40	5,092.40	1.00
614E2613-00480	IMPRESORA	28/7/2016	46,551.00	46,550.00	1.00
614E2613-00477	IMPRESORA	4/8/2016	8,075.00	8,074.00	1.00
614E2613-00454	IMPRESORA	22/12/2015	38,911.68	38,910.68	1.00
614E00297	IMPRESORA	25/5/2011	6,507.60	6,507.60	1.00
614E00379	IMPRESORA	21/10/2013	21,310.80	21,310.80	1.00
614E00381	IMPRESORA	21/10/2013	53,690.00	53,690.00	1.00
614E2613-00585	IMPRESORA	30/10/2018	29,203.82	28,391.63	811.19
614E2613-00549	IMPRESORA	28/11/2017	13,154.17	13,153.17	1.00
614E2613-00550	IMPRESORA	28/11/2017	13,154.17	13,153.17	1.00
614E2613-00596	IMPRESORA	2/9/2019	25,134.38	17,453.74	7,679.65
614E2613-00515	IMPRESORAS	26/10/2017	8,820.01	8,819.01	1.00
617E2656-00245	INVERSOR	21/10/2015	30,670.00	18,145.83	12,523.18
618E00033	INVERSOR	19/5/2011	13,650.00	13,650.00	1.00
618E00034	INVERSOR	19/5/2011	13,650.00	13,650.00	1.00
617M01094	LAMINADORA	10/12/2013	8,450.00	6,614.90	1,835.10
614E00296	LAPTOP	24/5/2011	73,984.80	73,983.80	1.00
617E00098	LICUADORA	31/1/2009	2,750.00	2,750.00	1.00
617M2611-01650	LOCKER	14/1/2020	16,520.00	2,890.82	13,628.18
617E00225	MAQUINA DE ESCRIBIR	10/9/2013	9,756.24	7,881.67	1,874.57
617E00103	MAQUINA ENCUADERNADORA	18/7/2008	9,500.00	9,500.00	1.00
617E00106	MAQUINA ENCUADERNADORA	2/3/2006	5,500.00	5,500.00	1.00
617E00076	MAQUINA SUMADORA	31/1/2010	2,425.00	2,425.00	1.00
617E00077	MAQUINA SUMADORA	31/1/2010	2,425.00	2,425.00	1.00
617E00070	MAQUINA SUMADORA	9/8/2007	2,500.00	2,500.00	1.00
617E00061	MAQUINA SUMADORA	22/9/2006	3,016.00	3,016.00	1.00
617M00704	MESA	20/12/2007	3,340.80	3,340.80	1.00
617M00301	MESA	15/6/2003	1,999.95	1,999.95	1.00
617M00578	MESA	9/2/2007	2,879.65	2,879.65	1.00
617M00579	MESA	9/2/2007	2,879.65	2,879.65	1.00
617M00582	MESA	9/2/2007	2,879.65	2,879.65	1.00
617M00583	MESA	9/2/2007	2,879.65	2,879.65	1.00
617M00302	MESA	15/6/2003	1,998.95	1,998.95	1.00
617M00580	MESA	9/2/2007	2,879.65	2,879.65	1.00
617M00581	MESA	9/2/2007	2,879.65	2,879.65	1.00
617M2611-01222	MESA DE CENTRO	19/9/2017	8,264.72	3,305.49	4,958.23
617M00507	MESA DE CONFERENCIA	17/5/2005	11,312.00	11,312.00	1.00
617M00789	MESA DE CONFERENCIA	31/1/2009	7,739.52	7,739.52	1.00
617M2611-01224	MESA DE ESQUINA	19/9/2017	4,375.44	1,749.77	2,624.67
617M2611-01223	MESA DE ESQUINA	19/9/2017	6,796.80	2,718.32	4,077.48
617M00210	MESA EN CAOBA	1/5/2003	998.00	998.00	1.00
617M00178	MESA EN CAOBA REDONDA	26/10/2000	9,900.00	9,900.00	1.00
617M01044	MESA P/ PC	10/9/2002	1,624.00	1,624.00	1.00

Sistema de Administración de Bienes - SIAB
Reporte General de Activos
Semestre Julio - diciembre 2021



Código	Descripción del Bien	Fecha Adq.	Valor Bien. RD\$.	Deprec. Acum. RD\$.	Valor Libros RD\$.
Total General			71,265,796.28	52,406,365.33	18,859,483.95
617M00297	MESA P/TV	30/4/2001	840.00	840.00	1.00
617M2611-01113	MESA PLASTICAS	3/2/2015	3,499.95	2,332.63	1,166.32
617M2611-01114	MESA PLASTICAS	3/2/2015	3,499.95	2,332.63	1,166.32
617M2611-01115	MESA PLASTICAS	3/2/2015	3,499.95	2,332.63	1,166.32
617M2611-01116	MESA PLASTICAS	3/2/2015	3,499.95	2,332.63	1,166.32
617M2611-01117	MESA PLASTICAS	3/2/2015	3,499.95	2,332.63	1,166.32
617M2611-01118	MESA PLASTICAS	3/2/2015	3,499.95	2,332.63	1,166.32
617M2611-01119	MESA PLASTICAS	3/2/2015	3,499.95	2,332.63	1,166.32
617M2611-01120	MESA PLASTICAS	3/2/2015	3,499.95	2,332.63	1,166.32
617M00508	MESA TOPE EN CRISTAL	17/5/2005	2,186.00	2,186.00	1.00
617E2614-00238	MICROONDA	14/11/2014	5,806.00	4,015.13	1,789.88
617E2614-00247	MICROONDA	14/3/2017	9,995.00	4,580.58	5,413.42
617E2614-00254	MICROONDAS	27/4/2021	11,795.00	491.42	11,302.58
617E2614-00255	MICROONDAS	27/4/2021	11,795.00	491.42	11,302.58
613T2641-00011	MINIBUS	11/8/2016	1,822,000.00	1,821,999.00	1.00
613T00004	MINIBUS	31/12/2010	779,828.66	779,828.66	1.00
614E00048	MONITOR	31/12/2010	8,850.00	8,850.00	1.00
614E2613-00494	MONITOR	31/12/2010	9,900.00	9,899.00	1.00
614E2613-00495	MONITOR	31/12/2010	9,900.00	9,899.00	1.00
614E2613-00500	MONITOR	31/12/2010	9,900.00	9,899.00	1.00
614E2613-00501	MONITOR	31/12/2010	9,900.00	9,899.00	1.00
614E2613-00502	MONITOR	31/12/2010	9,900.00	9,899.00	1.00
614E2613-00405	MONITOR	31/12/2010	9,900.00	9,899.00	1.00
614E00386	MONITOR	31/12/2010	12,404.16	12,403.16	1.00
614E00278	MONITOR	31/12/2010	24,482.05	24,482.05	1.00
614E00263	MONITOR	31/12/2010	10,498.00	10,498.00	1.00
614E00281	MONITOR	0/9/2010	8,598.50	8,598.50	1.00
614E00258	MONITOR	31/12/2010	8,581.10	8,581.10	1.00
614E2613-00504	MONITOR	31/12/2010	8,598.50	8,598.50	1.00
614E2613-00583	MONITOR	31/12/2010	9,900.00	9,899.00	1.00
614E2613-00576	MONITOR	28/12/2017	10,000.00	9,721.25	277.75
614E2613-00614	MONITOR	28/12/2017	9,100.00	9,099.00	1.00
614E2613-00634	MONITOR	2/9/2019	8,204.98	5,697.21	2,506.77
614E2613-00436	MONITOR	2/9/2019	8,204.98	5,697.21	2,506.77
614E2613-00438	MONITOR LED 24	1/11/2015	12,172.50	12,171.50	1.00
614E2613-00442	MONITOR LED 24	1/11/2015	12,172.50	12,171.50	1.00
614E2613-00446	MONITOR LED 24	1/11/2015	12,172.50	12,171.50	1.00
614E2613-00406	MONITOR LED 24	11/11/2015	12,172.50	12,171.50	1.00
617E2614-00241	NEVERA	11/11/2015	8,906.64	8,905.64	1.00
617E00115	NEVERA	17/11/2014	48,000.03	32,799.34	15,199.69
617E2614-00253	NEVERA	15/2/2007	26,999.95	26,999.95	1.00
612EE00042	NEVERA DE PLAYA	4/12/2020	39,995.00	3,332.83	36,661.17
617E2614-00246	NEVERA PORTATIL	21/8/2003	1,214.00	1,214.00	1.00
696O00013	PINTURA ESCUDO NACIONAL	23/6/2016	11,775.00	6,181.35	5,592.65
617E00117	PLASTIFICADORA	8/1/1998	7,000.00	0.00	7,000.00
617M2611-01273	PODIUM	19/4/2001	12,824.00	12,824.00	1.00
612EE00021	PROYECTOR	1/6/2018	11,750.15	3,916.38	7,832.77
615M00005	PURIFICADOR DE AIRE	25/2/2008	145,603.90	145,603.90	1.00
617E2619-00281	RADIO	20/11/2013	7,113.04	7,113.04	1.00
619E00026	REGULADOR	15/10/2018	11,795.00	7,076.40	4,717.60
617E2656-00247	REGULARDOR DE VOLTAJE	15/10/2018	3,950.00	3,949.00	1.00
		1/11/2016	9,877.78	4,856.08	5,020.70

Sistema de Administración de Bienes - SIAB
Reporte General de Activos
Semestre Julio - diciembre 2021



Código	Descripción del Bien	Fecha Adq.	Valor Bien. RD\$.	Deprec. Acum. RD\$.	Valor Libros RD\$.
Total General			71,265,796.28	52,406,365.33	18,859,483.95
617E2656-00248	REGULARDOR DE VOLTAJE	1/11/2016	9,877.78	4,856.08	5,020.70
617E2656-00249	REGULARDOR DE VOLTAJE	1/11/2016	9,877.78	4,856.08	5,020.70
617E2656-00246	REGULARDOR DE VOLTAJE	30/12/2015	9,877.78	5,679.15	4,197.63
617E00119	RELOJ CONTROL DE ASISTENCIA	2/4/2007	77,580.80	77,580.80	1.00
617E2657-00002	ROTOMARTILLO	5/10/2018	16,295.00	4,888.20	11,405.80
614E2613-00566	SCANNER	10/10/2018	29,300.00	29,299.00	1.00
614E2613-00522	SCANNER	28/12/2016	39,765.00	39,764.00	1.00
614E2613-00663	SCANNER	3/3/2020	32,137.85	16,961.11	15,175.74
617E2657-00003	SIERRA	5/10/2018	10,185.00	3,055.20	7,128.80
615M00003	SILLA DE RUEDAS	30/10/2012	6,500.00	6,500.00	1.00
617M00079	SILLA DE VISITA	31/7/1996	2,354.00	2,354.00	1.00
617M00080	SILLA DE VISITA	31/7/1996	2,354.00	2,354.00	1.00
617M00239	SILLA DE VISITA	10/4/2001	295.00	295.00	1.00
617M00240	SILLA DE VISITA	10/4/2001	295.00	295.00	1.00
617M00241	SILLA DE VISITA	10/4/2001	295.00	295.00	1.00
617M01068	SILLA DE VISITA	26/4/2005	2,656.50	2,656.50	1.00
617M00242	SILLA DE VISITA	10/4/2001	295.00	295.00	1.00
617M00388	SILLA DE VISITA	15/11/2004	2,644.80	2,644.80	1.00
617M00321	SILLA DE VISITA	13/10/2003	850.00	850.00	1.00
617M00323	SILLA DE VISITA	13/10/2003	850.00	850.00	1.00
617M00584	SILLA DE VISITA	9/2/2007	1,500.00	1,500.00	1.00
617M00585	SILLA DE VISITA	9/2/2007	1,500.00	1,500.00	1.00
617M00586	SILLA DE VISITA	9/2/2007	1,500.00	1,500.00	1.00
617M00587	SILLA DE VISITA	9/2/2007	1,500.00	1,500.00	1.00
617M00589	SILLA DE VISITA	9/2/2007	1,500.00	1,500.00	1.00
617M00590	SILLA DE VISITA	9/2/2007	1,500.00	1,500.00	1.00
617M00591	SILLA DE VISITA	9/2/2007	1,500.00	1,500.00	1.00
617M00592	SILLA DE VISITA	9/2/2007	1,500.00	1,500.00	1.00
617M00593	SILLA DE VISITA	9/2/2007	1,500.00	1,500.00	1.00
617M00594	SILLA DE VISITA	9/2/2007	1,500.00	1,500.00	1.00
617M00596	SILLA DE VISITA	9/2/2007	1,500.00	1,500.00	1.00
617M00597	SILLA DE VISITA	9/2/2007	1,500.00	1,500.00	1.00
617M00604	SILLA DE VISITA	9/2/2007	1,500.00	1,500.00	1.00
617M00606	SILLA DE VISITA	9/2/2007	1,500.00	1,500.00	1.00
617M00608	SILLA DE VISITA	9/2/2007	1,500.00	1,500.00	1.00
617M00609	SILLA DE VISITA	9/2/2007	1,500.00	1,500.00	1.00
617M00610	SILLA DE VISITA	9/2/2007	1,500.00	1,500.00	1.00
617M00611	SILLA DE VISITA	9/2/2007	1,500.00	1,500.00	1.00
617M00612	SILLA DE VISITA	9/2/2007	1,500.00	1,500.00	1.00
617M00614	SILLA DE VISITA	9/2/2007	1,500.00	1,500.00	1.00
617M00616	SILLA DE VISITA	9/2/2007	1,500.00	1,500.00	1.00
617M00618	SILLA DE VISITA	9/2/2007	1,500.00	1,500.00	1.00
617M00624	SILLA DE VISITA	22/2/2007	1,499.99	1,499.99	1.00
617M00628	SILLA DE VISITA	22/2/2007	1,499.99	1,499.99	1.00
617M00629	SILLA DE VISITA	22/2/2007	1,499.99	1,499.99	1.00
617M00627	SILLA DE VISITA	22/2/2007	1,499.99	1,499.99	1.00
617M00227	SILLA DE VISITA	4/10/2001	295.00	295.00	1.00
617M00228	SILLA DE VISITA	4/10/2001	295.00	295.00	1.00
617M00316	SILLA DE VISITA	13/10/2003	850.00	850.00	1.00
617M00317	SILLA DE VISITA	13/10/2003	850.00	850.00	1.00
617M00318	SILLA DE VISITA	13/10/2003	850.00	850.00	1.00

Sistema de Administración de Bienes - SIAB
Reporte General de Activos
Semestre Julio - diciembre 2021



Código	Descripción del Bien	Fecha Adq.	Valor Bien.	Deprec. Acum.	Valor Libros
			RD\$.	RD\$.	RD\$.
Total General			71,265,796.28	52,406,365.33	18,859,483.95
617M00319	SILLA DE VISITA	13/10/2003	850.00	850.00	1.00
617M00320	SILLA DE VISITA	13/10/2003	850.00	850.00	1.00
617M00238	SILLA DE VISITA	10/4/2001	295.00	295.00	1.00
617M00588	SILLA DE VISITA	9/2/2007	1,500.00	1,500.00	1.00
617M00595	SILLA DE VISITA	9/2/2007	1,500.00	1,500.00	1.00
617M00598	SILLA DE VISITA	9/2/2007	1,500.00	1,500.00	1.00
617M00599	SILLA DE VISITA	9/2/2007	1,500.00	1,500.00	1.00
617M00600	SILLA DE VISITA	9/2/2007	1,500.00	1,500.00	1.00
617M00601	SILLA DE VISITA	9/2/2007	1,500.00	1,500.00	1.00
617M00602	SILLA DE VISITA	9/2/2007	1,500.00	1,500.00	1.00
617M00603	SILLA DE VISITA	9/2/2007	1,500.00	1,500.00	1.00
617M00605	SILLA DE VISITA	9/2/2007	1,500.00	1,500.00	1.00
617M00607	SILLA DE VISITA	9/2/2007	1,500.00	1,500.00	1.00
617M00613	SILLA DE VISITA	9/2/2007	1,500.00	1,500.00	1.00
617M00615	SILLA DE VISITA	9/2/2007	1,500.00	1,500.00	1.00
617M00617	SILLA DE VISITA	9/2/2007	1,500.00	1,500.00	1.00
617M00619	SILLA DE VISITA	9/2/2007	1,500.00	1,500.00	1.00
617M00621	SILLA DE VISITA	22/2/2007	1,499.99	1,499.99	1.00
617M00622	SILLA DE VISITA	22/2/2007	1,499.99	1,499.99	1.00
617M00623	SILLA DE VISITA	22/2/2007	1,499.99	1,499.99	1.00
617M00625	SILLA DE VISITA	22/2/2007	1,499.99	1,499.99	1.00
617M00496	SILLA DE VISITA	9/5/2005	1,901.45	1,901.45	1.00
617M00220	SILLA DE VISITA	4/10/2001	295.00	295.00	1.00
617M00521	SILLA DE VISITA	17/5/2005	1,901.00	1,901.00	1.00
617M00222	SILLA DE VISITA	4/10/2001	295.00	295.00	1.00
617M00223	SILLA DE VISITA	4/10/2001	295.00	295.00	1.00
617M00224	SILLA DE VISITA	4/10/2001	295.00	295.00	1.00
617M00230	SILLA DE VISITA	4/10/2001	295.00	295.00	1.00
617M00231	SILLA DE VISITA	4/10/2001	295.00	295.00	1.00
617M00232	SILLA DE VISITA	4/10/2001	295.00	295.00	1.00
617M00234	SILLA DE VISITA	4/10/2001	295.00	295.00	1.00
617M00235	SILLA DE VISITA	4/10/2001	295.00	295.00	1.00
617M00236	SILLA DE VISITA	4/10/2001	295.00	295.00	1.00
617M00237	SILLA DE VISITA	4/10/2001	295.00	295.00	1.00
617M00540	SILLA DE VISITA	15/9/2005	1,901.45	1,901.45	1.00
617M00395	SILLA DE VISITA ESTRUCTURA CROMAD	15/11/2004	2,644.80	2,644.80	1.00
617M2611-01110	SILLA SECRETARIAL	2/9/2014	6,353.12	4,499.42	1,852.70
617M2611-01231	SILLA SECRETARIAL	26/10/2017	6,806.24	2,665.38	4,139.86
617M01052	SILLA SECRETARIAL EN PIEL	4/3/2005	1,763.20	1,763.20	1.00
617M00378	SILLA VISITA PIEL	1/11/2004	2,548.26	2,548.26	1.00
617M00376	SILLA VISITA PIEL	1/11/2004	2,548.26	2,548.26	1.00
617M2611-01587	SILLA VISITA VISI	8/11/2019	1,582.13	303.05	1,278.08
617M2611-01588	SILLA VISITA VISI	8/11/2019	1,582.13	303.05	1,278.08
617M00130	SILLON DE VISITA CON BRAZO EN PIEL	6/5/1998	1,296.00	1,296.00	1.00
617M00131	SILLON DE VISITA CON BRAZO EN PIEL	6/5/1998	1,296.00	1,296.00	1.00
617M01086	SILLON EJECUTIVO	10/12/2013	9,435.28	7,386.21	2,049.07
617M01070	SILLON EJECUTIVO	25/10/2013	9,435.28	7,473.50	1,961.78
617M2611-01230	SILLON EJECUTIVO	26/10/2017	18,124.80	7,098.49	11,025.31
617M2611-01172	SILLON EJECUTIVO	15/12/2016	18,405.17	8,895.34	9,508.83
617M2611-01256	SILLON EJECUTIVO	9/5/2018	8,172.21	2,791.83	5,379.38
617M2611-01352	SILLON EJECUTIVO	30/10/2018	8,034.39	2,343.07	5,690.32

Sistema de Administración de Bienes - SIAB
Reporte General de Activos
Semestre Julio - diciembre 2021



Código	Descripción del Bien	Fecha Adq.	Valor Bien. RD\$.	Deprec. Acum. RD\$.	Valor Libros RD\$.
Total General			71,265,796.28	52,406,365.33	18,859,483.95
617M00260	SILLON EN LEATHER	10/10/2001	2,145.00	2,145.00	1.00
617M01090	SILLON GERENCIAL	10/12/2013	8,491.28	6,647.22	1,844.06
617M2611-01192	SILLON GERENCIAL	24/8/2017	7,973.02	3,255.24	4,716.78
617M2611-01232	SILLON GERENCIAL	26/10/2017	7,973.02	3,122.37	4,849.65
617M00940	SILLON GERENCIAL EN VINIL	31/3/2010	7,999.36	7,999.36	1.00
617M00248	SILLON SEMI-EJECUTIVO EN PIEL	10/10/2001	1,808.04	1,808.04	1.00
617M00262	SILLON SEMI-EJECUTIVOEN LEATHER	10/10/2001	2,025.00	2,025.00	1.00
617M00842	SILLON TECNICO	31/5/2009	5,748.96	5,748.96	1.00
617M00396	SILLON TECNICO	18/11/2004	4,170.78	4,170.78	1.00
617M00545	SILLON TECNICO	22/11/2005	2,090.74	2,090.74	1.00
617M01103	SILLON TECNICO	20/12/2013	7,324.50	5,681.90	1,642.60
617M01057	SILLON TECNICO	25/10/2013	7,362.26	5,831.50	1,530.76
617M2611-01130	SILLON TECNICO	8/12/2015	8,164.42	4,762.00	3,401.43
617M2611-01131	SILLON TECNICO	8/12/2015	8,164.42	4,762.00	3,401.43
617M2611-01133	SILLON TECNICO	8/12/2015	8,164.42	4,762.00	3,401.43
617M2611-01139	SILLON TECNICO	8/12/2015	7,740.80	4,514.88	3,224.92
617M2611-01140	SILLON TECNICO	8/12/2015	8,977.44	5,236.25	3,740.19
617M2611-01162	SILLON TECNICO	4/8/2016	7,740.80	3,998.89	3,740.91
617M2611-01159	SILLON TECNICO	4/8/2016	7,740.80	3,998.89	3,740.91
617M2611-01190	SILLON TECNICO	22/6/2017	10,171.60	4,322.51	5,848.10
617M2611-01536	SOFA	20/5/2019	25,374.72	5,920.53	19,453.19
617M2611-01606	SOFA	20/5/2019	9,365.01	1,794.77	7,569.24
617M2611-01608	SOFA	20/5/2019	9,365.01	1,794.77	7,569.24
617M2611-01609	SOFA	20/5/2019	9,365.01	1,794.77	7,569.24
617M2611-01649	SOFA	20/5/2019	9,365.01	1,638.70	7,725.31
617M00499	SOFA DE 2 PERSONAS	9/5/2005	6,658.40	6,658.40	1.00
617M00500	SOFA DE 2 PERSONAS	9/5/2005	6,658.40	6,658.40	1.00
617M2611-01214	SOFA TAPIZADO	9/5/2005	27,073.92	10,829.16	16,243.76
617M2611-01216	SOFA TAPIZADO	9/5/2005	22,732.46	9,092.58	13,638.88
617M2611-01199	SOFA TAPIZADO	9/5/2005	18,449.54	7,379.41	11,069.13
617M2611-01203	SOFA TAPIZADO	9/5/2005	31,989.33	12,795.33	19,193.00
617M2611-01204	SOFA TAPIZADO	9/5/2005	31,989.33	12,795.33	19,193.00
617M2611-01205	SOFA TAPIZADO	9/5/2005	31,989.33	12,795.33	19,193.00
617M2611-01206	SOFA TAPIZADO	9/5/2005	31,989.33	12,795.33	19,193.00
617M2611-01207	SOFA TAPIZADO	9/5/2005	31,989.33	12,795.33	19,193.00
617M2611-01208	SOFA TAPIZADO	9/5/2005	31,989.33	12,795.33	19,193.00
617M2611-01276	SOFA TAPIZADO	9/5/2005	31,989.32	12,795.33	19,192.99
617M2611-01277	SOFA TAPIZADO	9/5/2005	16,856.06	5,618.35	11,236.71
617E2657-00001	TALADRO	22/8/2016	14,372.54	7,305.53	7,066.01
617E2619-00250	TELEVISOR	28/12/2015	12,995.00	12,994.00	1.00
617E2619-00251	TELEVISOR	28/12/2015	12,795.00	12,794.00	1.00
617E2619-00285	TELEVISOR	4/12/2020	28,795.00	4,799.00	23,995.00
617E2619-00243	TELEVISOR PANTALLA PLANA	10/12/2014	37,190.00	37,189.00	1.00
617M2699-00001	TINACO	18/8/2016	17,388.00	8,838.39	8,548.61
615M00002	TINACO	31/5/2010	7,890.32	7,890.32	1.00
617E00128	TOSTADORA	4/9/2007	2,995.00	2,995.00	1.00
611M00012	TRAMERIA DE METAL 44/3 DE 13x45	1/8/2008	2,204.00	2,204.00	1.00
611M00015	TRAMERIA METALICA	13/12/2002	2,500.00	2,500.00	1.00
611M00016	TRAMERIA METALICA	13/12/2002	2,500.00	2,500.00	1.00
611M00017	TRAMERIA METALICA	1/8/2008	79,576.00	79,576.00	1.00
611M00018	TRAMERIA METALICA	13/12/2002	2,000.00	2,000.00	1.00

Sistema de Administración de Bienes - SIAB
Reporte General de Activos
Semestre Julio - diciembre 2021



Código	Descripción del Bien	Fecha Adq.	Valor Bien. RD\$.	Deprec. Acum. RD\$.	Valor Libros RD\$.
Total General			71,265,796.28	52,406,365.33	18,859,483.95
611M00019	TRAMERIA METALICA	13/12/2002	2,000.00	2,000.00	1.00
611M00020	TRAMERIA METALICA	13/12/2002	2,000.00	2,000.00	1.00
611M00021	TRAMERIA METALICA	13/12/2002	2,000.00	2,000.00	1.00
611M00022	TRAMERIA METALICA	13/12/2002	2,000.00	2,000.00	1.00
611M00023	TRAMERIA METALICA	13/12/2002	2,000.00	2,000.00	1.00
611M00024	TRAMERIA METALICA	13/12/2002	2,000.00	2,000.00	1.00
611M00025	TRAMERIA METALICA	13/12/2002	2,000.00	2,000.00	1.00
611M00026	TRAMERIA METALICA	13/12/2002	2,000.00	2,000.00	1.00
611M00028	TRAMERIA METALICA 74 PULG. 15x45	31/10/2010	7,772.00	7,772.00	1.00
611M00029	TRAMERIA METALICA 74 PULG. 15x45	31/10/2010	7,772.00	7,772.00	1.00
611M00030	TRAMERIA METALICA 74 PULG. 15x45	31/10/2010	7,772.00	7,772.00	1.00
611M00031	TRAMERIA METALICA 74 PULG. 15x45	31/10/2010	7,772.00	7,772.00	1.00
611M00032	TRAMERIA METALICA 74 PULG. 15x45	30/11/2010	522.00	522.00	1.00
611M00033	TRAMERIA METALICA 74 PULG. 15x45	30/11/2010	522.00	522.00	1.00
611M00034	TRAMERIA METALICA 74 PULG. 15x45	30/11/2010	522.00	522.00	1.00
611M00035	TRAMERIA METALICA 74 PULG. 15x45	30/11/2010	522.00	522.00	1.00
611M00036	TRAMERIA METALICA 74 PULG. 15x45	30/11/2010	522.00	522.00	1.00
611M00037	TRAMERIA METALICA 74 PULG. 15x45	30/11/2010	522.00	522.00	1.00
611M00013	TRAMERIA METALICA 90x5 DE 15x45	1/8/2008	79,576.11	79,576.11	1.00
618E00059	UPS	31/5/2010	41,644.00	41,644.00	1.00
614E2613-00460	UPS	3/3/2016	3,497.52	3,496.52	1.00
614E2613-00554	UPS	31/1/2018	5,269.88	5,268.88	1.00
614E2613-00557	UPS	31/1/2018	5,269.88	5,268.88	1.00
614E2613-00532	UPS	31/3/2017	3,995.00	3,994.00	1.00
614E2613-00533	UPS	31/3/2017	3,995.00	3,994.00	1.00
614E2613-00535	UPS	31/3/2017	3,995.00	3,994.00	1.00
618E00454	UPS SMART	31/1/2010	1,537.00	1,536.00	1.00
SubTotal: DEPARTAMENTO DE CONTABILIDAD			1,259,279.78	823,827.66	435,430.12
617M2611-01549	ARCHIVO DE METAL	8/11/2019	4,814.40	922.57	3,890.83
617M2611-01550	ARCHIVO DE METAL	8/11/2019	4,814.40	922.57	3,890.83
617M2611-01551	ARCHIVO DE METAL	8/11/2019	4,814.40	922.57	3,890.83
617M2611-01552	ARCHIVO DE METAL	8/11/2019	4,814.40	922.57	3,890.83
617M2611-01553	ARCHIVO DE METAL	8/11/2019	4,814.40	922.57	3,890.83
617M2611-01554	ARCHIVO DE METAL	8/11/2019	4,814.40	922.57	3,890.83
617M2611-01555	ARCHIVO DE METAL	8/11/2019	4,814.40	922.57	3,890.83
617M2611-01502	SILLON GERENCIAL	20/5/2019	8,376.11	1,954.19	6,420.92
617M2611-01602	SILLON GERENCIAL	8/11/2019	8,376.11	1,605.23	6,769.88
617E2654-00211	AIRE ACONDICIONADO	8/11/2020	165,500.00	95,161.92	70,337.08
617M01009	ARCHIVO MODULAR	8/3/2011	4,166.72	4,166.72	1.00
617M00755	ARCHIVO MODULAR	8/12/2008	3,847.49	3,847.49	1.00
617M2611-01568	ARMARIO BAJO	8/11/2019	5,333.60	1,022.08	4,310.52
617M2611-01574	ARMARIO BAJO	8/11/2019	5,333.60	1,022.08	4,310.52
617M2611-01576	ARMARIO BAJO	8/11/2019	5,333.60	1,022.08	4,310.52
617M2611-01577	ARMARIO BAJO	8/11/2019	5,333.60	1,022.08	4,310.52
617M2611-01578	ARMARIO BAJO	8/11/2019	5,333.60	1,022.08	4,310.52
617M2611-01579	ARMARIO BAJO	8/11/2019	5,333.60	1,022.08	4,310.52
617M2611-01580	ARMARIO BAJO	8/11/2019	5,333.60	1,022.08	4,310.52
617M2611-01581	ARMARIO BAJO	8/11/2019	5,333.60	1,022.08	4,310.52
617M2611-01515	BUTACA VISITA	20/5/2019	5,643.23	1,316.52	4,325.71
617M2611-01401	BUTACA VISITA	4/12/2018	5,643.23	1,598.63	4,043.60
617M2611-01447	BUTACA VISITA	11/12/2018	5,643.23	1,598.63	4,043.60

Sistema de Administración de Bienes - SIAB
Reporte General de Activos
Semestre Julio - diciembre 2021



Código	Descripción del Bien	Fecha Adq.	Valor Bien. RD\$.	Deprec. Acum. RD\$.	Valor Libros RD\$.
Total General			71,265,796.28	52,406,365.33	18,859,483.95
617E2619-00257	CALCULADORA	22/6/2016	5,165.00	2,711.10	2,452.90
617E2619-00258	CALCULADORA	22/6/2016	5,165.00	2,711.10	2,452.90
617M2611-01625	COUNTER MODULAR	8/11/2019	28,053.32	5,376.69	22,675.63
614EC2613-00557	CPU	28/12/2017	42,880.00	42,879.00	1.00
614EC2613-00558	CPU	28/12/2017	42,880.00	42,879.00	1.00
614EC2613-00559	CPU	28/12/2017	42,880.00	42,879.00	1.00
614EC2613-00560	CPU	28/12/2017	42,880.00	42,879.00	1.00
614EC2613-00443	CPU	11/11/2015	36,517.50	36,516.50	1.00
614EC00310	CPU	15/11/2011	27,144.00	27,144.00	1.00
614EC00298	CPU	19/5/2011	27,144.00	27,144.00	1.00
617M00760	CREDENZA MODULAR 16x60	8/12/2010	7,500.10	7,500.10	1.00
617M2611-01612	ESCRITORIO EXT.CIRCULAR	8/11/2019	9,929.94	1,903.05	8,025.89
617M00793	ESCRITORIO MODULAR 28x63	31/1/2009	8,312.10	8,312.10	1.00
617M2611-01640	ESTACION MODULAR	8/11/2019	33,199.30	6,363.01	26,835.29
617M2611-01641	ESTACION MODULAR	8/11/2019	33,199.30	6,363.01	26,835.29
617M2611-01642	ESTACION MODULAR	8/11/2019	33,394.00	6,400.33	26,992.68
617M2611-01643	ESTACION MODULAR	8/11/2019	33,394.00	6,400.33	26,992.68
617M2611-01644	ESTACION MODULAR	8/11/2019	33,394.00	6,400.33	26,992.68
617M2611-01586	ESTANTE ARCHIVO LATERAL	8/11/2019	16,851.34	3,229.65	13,620.69
617M2611-01584	ESTANTE CON PUERTAS	8/11/2019	9,100.16	1,744.00	7,355.16
614E2613-00668	IMPRESORA	3/3/2020	38,489.28	20,313.26	18,175.02
614E00138	IMPRESORA	2/11/2007	5,200.00	5,200.00	1.00
614E00294	IMPRESORA	30/4/2011	35,912.00	35,912.00	1.00
614E00397	IMPRESORA	27/12/2013	31,624.00	31,624.00	1.00
614E00398	IMPRESORA	27/12/2013	31,624.00	31,624.00	1.00
614E00362	LECTOR DE CODIGO DE BARRA	28/11/2011	44,787.00	44,787.00	1.00
617E00203	MAQUINA SUMADORA	30/3/2012	3,103.00	2,948.00	155.00
617E00050	MAQUINA SUMADORA	28/2/2009	2,525.25	2,525.25	1.00
617E00052	MAQUINA SUMADORA	9/3/2011	3,062.40	3,062.40	1.00
617E00206	MAQUINA SUMADORA	30/11/2011	3,045.00	2,994.28	50.72
617E00051	MAQUINA SUMADORA	31/1/2006	2,623.92	2,623.92	1.00
614E2613-00404	MONITOR		9,540.30	9,539.30	1.00
614E2613-00572	MONITOR	28/12/2017	9,100.00	9,099.00	1.00
614E2613-00573	MONITOR	28/12/2017	9,100.00	9,099.00	1.00
614E2613-00574	MONITOR	28/12/2017	9,100.00	9,099.00	1.00
614E2613-00575	MONITOR	28/12/2017	9,100.00	9,099.00	1.00
614E2613-00440	MONITOR LED 24	28/12/2017	12,172.50	12,171.50	1.00
614E2613-00444	MONITOR LED 24	11/11/2015	12,172.50	12,171.50	1.00
696O00009	PINTURA	30/9/2002	4,200.00	0.00	4,200.00
617M00777	SILLON EJECUTIVO	8/12/2008	8,862.40	8,862.40	1.00
617M2611-01193	SILLON EJECUTIVO	24/8/2017	18,124.80	7,400.55	10,723.25
617M01048	SILLON GERENCIAL	25/10/2013	8,491.28	6,725.78	1,765.50
617M2611-01129	SILLON TECNICO	9/9/2015	8,024.00	4,880.66	3,142.34
617M2611-01135	SILLON TECNICO	8/12/2015	7,740.80	4,514.88	3,224.92
617M2611-01136	SILLON TECNICO	8/12/2015	7,740.80	4,514.88	3,224.92
617M00399	SILLON TECNICO CON B/F Y TELA NEUM	18/11/2004	4,170.78	4,170.78	1.00
617M2611-01395	SOFA	30/11/2018	37,973.58	10,758.90	27,213.68
617E2619-00261	TRITURADORA DE PAPEL	23/8/2016	29,763.41	15,129.22	14,633.19
618E00053	UPS	31/3/2009	49,358.00	49,358.00	1.00
SubTotal: DEPARTAMENTO DE ESTADISTICAS			1,109,553.51	797,408.95	312,122.56
617M2611-01556	ARCHIVO DE METAL	8/11/2019	4,814.40	922.57	3,890.83



Sistema de Administración de Bienes - SIAB
Reporte General de Activos
Semestre Julio - diciembre 2021

Código	Descripción del Bien	Fecha Adq.	Valor Bien. RD\$.	Deprec. Acum. RD\$.	Valor Libros RD\$.
Total General			71,265,796.28	52,406,365.33	18,859,483.95
617M2611-01557	ARCHIVO DE METAL	8/11/2019	4,814.40	922.57	3,890.83
617M2611-01558	ARCHIVO DE METAL	8/11/2019	4,814.40	922.57	3,890.83
617M2611-01559	ARCHIVO DE METAL	8/11/2019	4,814.40	922.57	3,890.83
617M2611-01560	ARCHIVO DE METAL	8/11/2019	4,814.40	922.57	3,890.83
617M2611-01561	ARCHIVO DE METAL	8/11/2019	4,814.40	922.57	3,890.83
617M2611-01562	ARCHIVO DE METAL	8/11/2019	4,814.40	922.57	3,890.83
617E00226	AIRE ACONDICIONADO	14/10/2013	151,984.00	121,482.20	30,501.80
617M00019	ARCHIVO DE METAL	31/7/1996	2,500.00	2,500.00	1.00
617M00786	ARCHIVO MODULAR	31/1/2009	3,847.49	3,847.49	1.00
617M00784	ARCHIVO MODULAR	31/1/2009	7,850.88	7,850.88	1.00
617M01092	ARCHIVO MODULAR	10/12/2013	3,774.11	2,954.48	819.63
617M2611-01582	ARMARIO BAJO	8/11/2019	5,333.60	1,022.08	4,310.52
617M2611-01599	BUTACA VISITA	8/11/2019	5,949.09	1,140.05	4,808.04
617M2611-01600	BUTACA VISITA	8/11/2019	5,949.09	1,140.05	4,808.04
617M2611-01595	BUTACA VISITA	8/11/2019	5,949.09	1,140.05	4,808.04
617M2611-01596	BUTACA VISITA	8/11/2019	5,949.09	1,140.05	4,808.04
617E00056	CALCULADORA	5/7/2005	2,590.00	2,590.00	1.00
617M2611-01626	COUNTER MODULAR	8/11/2019	24,265.52	4,650.70	19,613.82
614EC2613-00528	CPU	31/3/2017	33,606.16	33,605.16	1.00
614EC2613-00529	CPU	31/3/2017	33,606.16	33,605.16	1.00
614EC2613-00530	CPU	31/3/2017	33,606.16	33,605.16	1.00
614EC2613-00563	CPU	28/12/2017	42,880.00	42,879.00	1.00
614EC00197	CPU	26/12/2007	31,354.80	31,354.80	1.00
614EC00262	CPU	30/9/2010	25,795.50	25,795.50	1.00
614EC00383	CPU	21/10/2013	51,183.98	51,183.98	1.00
617M2611-01621	CREDENZA 2000	8/11/2019	6,041.60	1,157.78	4,882.82
617M2611-01615	CREDENZA 2000	8/11/2019	6,041.60	1,157.78	4,882.82
617M2611-01616	CREDENZA 2000	8/11/2019	6,041.60	1,157.78	4,882.82
617M2611-01617	CREDENZA 2000	8/11/2019	6,041.60	1,157.78	4,882.82
617M2611-01618	CREDENZA 2000	8/11/2019	6,041.60	1,157.78	4,882.82
617M2611-01619	CREDENZA 2000	8/11/2019	6,041.60	1,157.78	4,882.82
617M2611-01614	ESCRITORIO	8/11/2019	6,041.60	1,157.78	4,882.82
617M2611-01611	ESCRITORIO EXT.CIRCULAR	8/11/2019	8,178.82	1,567.42	6,610.40
617M2611-01635	ESTACION MODULAR	8/11/2019	9,929.94	1,903.05	8,025.89
617M2611-01636	ESTACION MODULAR	8/11/2019	30,680.00	5,880.14	24,798.86
617M2611-01637	ESTACION MODULAR	8/11/2019	30,680.00	5,880.14	24,798.86
617M2611-01638	ESTACION MODULAR	8/11/2019	30,680.00	5,880.14	24,798.86
617M01093	ESTANTE	10/12/2013	30,680.00	5,880.14	24,798.86
614E00399	IMPRESORA	27/12/2013	7,448.16	5,830.63	1,617.53
614E2613-00487	IMPRESORA	21/9/2016	31,624.00	31,624.00	1.00
614E2613-00486-	IMPRESORA	6/9/2016	17,300.00	17,299.00	1.00
614E2613-00564	IMPRESORA	30/10/2018	35,282.00	35,281.00	1.00
614E2613-00525	MONITOR	20/3/2017	43,650.00	42,436.53	1,212.47
614E2613-00526	MONITOR	20/3/2017	10,435.18	10,434.18	1.00
614E2613-00527	MONITOR	20/3/2017	10,435.18	10,434.18	1.00
614E2613-00481	MONITOR	20/3/2017	10,435.18	10,434.18	1.00
614E00383	MONITOR	20/3/2017	12,267.50	12,266.50	1.00
614E000149	MONITOR	20/3/2017	17,061.32	17,061.32	1.00
614E00262	MONITOR	12/11/2007	8,863.63	8,863.63	1.00
614E00197	MONITOR	12/11/2007	8,598.50	8,598.50	1.00
614E2613-00665	SCANNER	12/11/2007	10,451.60	10,451.60	1.00
		3/3/2020	32,137.85	16,961.11	15,175.74

Sistema de Administración de Bienes - SIAB
Reporte General de Activos
Semestre Julio - diciembre 2021



Código	Descripción del Bien	Fecha Adq.	Valor Bien. RD\$.	Deprec. Acum. RD\$.	Valor Libros RD\$.
Total General			71,265,796.28	52,406,365.33	18,859,483.95
617M00326	SILLA DE VISITA	15/10/2003	1,320.00	1,320.00	1.00
617M2611-01121	SILLA SECRETARIAL	12/2/2015	6,353.12	4,234.74	2,117.38
617M2611-01179	SILLA SECRETARIAL	20/3/2017	6,608.00	2,973.15	3,633.85
617M2611-01213	SILLON EJECUTIVO	19/9/2017	9,718.48	3,886.99	5,830.49
617M2611-01367	SILLON GERENCIAL	30/10/2018	6,230.40	1,816.91	4,412.49
617M2611-01153	SILLON TECNICO	25/5/2016	7,740.80	4,127.89	3,611.91
617M2611-01152	SILLON TECNICO	25/5/2016	7,740.80	4,127.89	3,611.91
617M2611-01134	SILLON TECNICO	8/12/2015	7,740.80	4,514.88	3,224.92
617M2611-01132	SILLON TECNICO	8/12/2015	8,164.42	4,762.00	3,401.43
617M2611-01607	SOFA	8/12/2015	9,365.01	1,794.77	7,569.24
694S00024	SOFTWARE	7/11/2013	41,046.30	41,046.30	1.00
618E00075	UPS	20/12/2013	52,781.40	40,944.61	11,836.79
SubTotal: DEPARTAMENTO DE PROMOCION			609,580.16	386,368.69	223,184.47
617M00029	ARCHIVO DE METAL	31/7/1996	2,550.00	2,550.00	1.00
617M2611-01382	ARCHIVO MODULAR	30/10/2018	4,723.78	1,377.48	3,345.30
617M2611-01383	ARCHIVO MODULAR	30/10/2018	4,723.78	1,377.48	3,345.30
617M2611-01341	ARCHIVO VERTICAL	30/10/2018	13,273.59	3,871.17	9,401.42
617M2611-01359	ARMARIO BAJO	30/10/2018	5,272.24	1,537.45	3,733.80
617M2611-01360	ARMARIO BAJO	30/10/2018	5,272.24	1,537.45	3,733.80
617M2611-01361	ARMARIO BAJO	30/10/2018	5,272.24	1,537.45	3,733.80
617M2611-01357	BUTACA VISITA	30/10/2018	5,647.95	1,647.03	3,999.92
617M2611-01443	BUTACA VISITA	11/12/2018	5,643.23	1,598.63	4,043.60
614EC2613-00564	CPU	28/12/2017	42,880.00	42,879.00	1.00
614EC2613-00565	CPU	28/12/2017	42,880.00	42,879.00	1.00
614EC2613-00506	CPU	27/12/2016	34,061.35	34,060.35	1.00
617M2611-01351	CREDENZA 2000	30/10/2018	12,235.19	3,568.30	8,665.89
617M2611-01347	ESCRITORIO LK	30/10/2018	9,991.30	2,913.84	7,076.46
617M2611-01348	ESCRITORIO LK	30/10/2018	9,991.30	2,913.84	7,076.46
617M2611-01349	ESCRITORIO LK	30/10/2018	9,991.30	2,913.84	7,076.46
617M01056	ESTANTE CON PUERTAS	25/10/2013	6,938.40	5,495.77	1,442.63
614E00400	IMPRESORA	27/12/2013	31,624.00	31,624.00	1.00
614E2613-00643	IMPRESORA	2/9/2019	61,968.97	43,033.31	18,934.66
614E2613-00648	LAPTOP	3/3/2020	76,746.90	40,504.78	36,241.12
617M2611-01362	MESA DE CONFERENCIA	30/10/2018	15,313.50	4,466.14	10,846.36
617M2611-01374	MESA TOPE CRISTAL	30/10/2018	4,597.28	1,340.58	3,255.70
614E2613-00579	MONITOR	28/12/2017	9,100.00	9,099.00	1.00
614E2613-00580	MONITOR	28/12/2017	9,100.00	9,099.00	1.00
614E2613-00493	MONITOR	28/12/2017	9,900.00	9,899.00	1.00
617M2611-01390	SILLA VISITA	28/12/2017	5,950.98	1,735.41	4,214.57
617M2611-01344	SILLON EJECUTIVO	31/10/2018	6,579.09	1,918.61	4,659.48
617M2611-01345	SILLON EJECUTIVO	31/10/2018	6,579.09	1,918.61	4,659.48
617M2611-01143	SILLON EJECUTIVO	8/12/2015	9,435.28	5,503.33	3,930.95
617M2611-01363	SILLON GERENCIAL	30/10/2018	6,230.40	1,816.91	4,412.49
617M2611-01364	SILLON GERENCIAL	30/10/2018	6,230.40	1,816.91	4,412.49
617M2611-01365	SILLON GERENCIAL	30/10/2018	6,230.40	1,816.91	4,412.49
617M2611-01366	SILLON GERENCIAL	30/10/2018	6,230.40	1,816.91	4,412.49
617M2611-01368	SILLON GERENCIAL	30/10/2018	6,230.40	1,816.91	4,412.49
617M2611-01369	SILLON GERENCIAL	30/10/2018	6,230.40	1,816.91	4,412.49
617M2611-01370	SILLON GERENCIAL	30/10/2018	6,230.40	1,816.91	4,412.49
617M2611-01375	SOFA TAPIZADO	30/10/2018	6,230.40	1,816.91	4,412.49
617M2611-01372	SOFA TAPIZADO	30/10/2018	13,871.49	4,045.56	9,824.93
			9,365.01	2,731.17	6,632.84



Sistema de Administración de Bienes - SIAB
Reporte General de Activos
Semestre Julio - diciembre 2021

Código	Descripción del Bien	Fecha Adq.	Valor Bien. RD\$.	Deprec. Acum. RD\$.	Valor Libros RD\$.
Total General			71,265,796.28	52,406,365.33	18,859,483.95
617E2619-00282	TELEVISOR	30/10/2018	53,790.00	31,376.92	22,412.08
611M00027	TRAMERIA METALICA	6/12/2006	15,428.00	15,428.00	1.00
614E2613-00556	UPS	31/1/2018	5,269.88	5,268.88	1.00
SubTotal: DEPARTAMENTO DE ZONAS FRANCA Y PARQUES			1,354,103.43	794,321.47	559,758.96
617E2654-00228	AIRE ACONDICIONADO	9/10/2018	187,500.00	56,249.70	131,249.30
617E2654-00222	AIRE ACONDICIONADO	14/9/2017	77,950.00	31,829.18	46,119.83
617E2654-00233	AIRE ACONDICIONADO	30/10/2019	42,722.67	8,188.32	34,533.35
617M2611-01304	ARCHIVO DE METAL	22/5/2018	4,723.78	1,574.26	3,148.52
617M2611-01305	ARCHIVO DE METAL	22/5/2018	4,723.78	1,574.26	3,148.52
617M2611-01306	ARCHIVO DE METAL	22/5/2018	4,723.78	1,574.26	3,148.52
617M2611-01309	ARCHIVO DE METAL	22/5/2018	4,723.78	1,574.26	3,148.52
617M2611-01668	ARCHIVO MODULAR	21/12/2020	5,538.45	415.31	5,122.14
617M2611-01669	ARCHIVO MODULAR	21/12/2020	5,538.45	415.31	5,122.14
617M00403	ARCHIVO MODULAR	19/11/2004	4,454.40	4,454.40	1.00
617M00404	ARCHIVO MODULAR	19/11/2004	4,454.40	4,454.40	1.00
617M00405	ARCHIVO MODULAR	19/11/2004	4,454.40	4,454.40	1.00
617M01054	ARCHIVO MODULAR 3 GAV.	25/10/2013	3,774.11	2,989.40	784.71
617M00513	ARMARIO	17/5/2005	3,676.00	3,676.00	1.00
617M2611-01302	ARMARIO BAJO	22/5/2018	5,272.24	1,757.08	3,514.16
617M2611-01303	ARMARIO BAJO	22/5/2018	5,272.24	1,757.08	3,514.16
617M2611-01279	BUTACA VISITA	22/5/2018	3,565.49	1,188.16	2,376.33
617M2611-01280	BUTACA VISITA	22/5/2018	3,565.49	1,188.16	2,376.33
617M2611-01281	BUTACA VISITA	22/5/2018	3,565.49	1,188.16	2,376.33
617M2611-01282	BUTACA VISITA	22/5/2018	3,565.49	1,188.16	2,376.33
617M2611-01283	BUTACA VISITA	22/5/2018	3,565.49	1,188.16	2,376.33
617M2611-01284	BUTACA VISITA	22/5/2018	3,565.49	1,188.16	2,376.33
617M2611-01285	BUTACA VISITA	22/5/2018	3,565.49	1,188.16	2,376.33
617M2611-01286	BUTACA VISITA	22/5/2018	3,565.49	1,188.16	2,376.33
617M2611-01379	BUTACA VISITA	30/10/2018	5,949.09	1,734.86	4,213.23
617M2611-01380	BUTACA VISITA	30/10/2018	5,949.09	1,734.86	4,213.23
617E00072	CALCULADORA	12/10/2007	2,500.00	2,500.00	1.00
617E00073	CALCULADORA	26/10/2007	2,500.00	2,500.00	1.00
617E00049	CALCULADORA	20/2/2005	2,275.00	2,275.00	1.00
617E2619-00246	CALCULADORA	30/12/2014	4,646.25	3,135.54	1,509.71
614EC2613-00416	CPU	14/9/2015	36,160.21	36,159.21	1.00
614EC2613-00439	CPU	11/11/2015	36,517.50	36,516.50	1.00
614EC2613-00556	CPU	28/12/2017	42,880.00	42,879.00	1.00
614EC2613-00562	CPU	28/12/2017	42,880.00	42,879.00	1.00
614EC2613-00552	CPU	28/12/2017	42,880.00	42,879.00	1.00
614EC2613-00554	CPU	28/12/2017	42,880.00	42,879.00	1.00
614EC2613-00512	CPU	27/12/2016	34,061.35	34,060.35	1.00
617M00790	CREDENZA	31/1/2009	10,287.81	10,287.81	1.00
617M2611-01297	CREDENZA 2000	22/5/2018	5,967.02	1,988.67	3,977.35
617M2611-01298	CREDENZA 2000	22/5/2018	5,967.02	1,988.67	3,977.35
617M2611-01299	CREDENZA 2000	22/5/2018	5,967.02	1,988.67	3,977.35
617M2611-01312	CUBICULO	22/5/2018	40,371.42	13,456.80	26,913.62
617M2611-01313	CUBICULO	22/5/2018	40,371.37	13,456.79	26,913.58
617M2611-01292	ESCRITORIO F72	22/5/2018	14,076.93	4,691.98	9,383.95
617M2611-01293	ESCRITORIO F72	22/5/2018	14,076.93	4,691.98	9,383.95
617M2611-01294	ESCRITORIO F72	22/5/2018	14,076.93	4,691.98	9,383.95
617M00460	ESCRITORIO MODULAR	19/2/2005	9,139.14	9,139.14	1.00

Sistema de Administración de Bienes - SIAB
Reporte General de Activos
Semestre Julio - diciembre 2021



Código	Descripción del Bien	Fecha Adq.	Valor Bien. RD\$.	Deprec. Acum. RD\$.	Valor Libros RD\$.
Total General			71,265,796.28	52,406,365.33	18,859,483.95
617M00408	ESCRITORIO MODULAR 28 X 63	19/11/2004	11,785.60	11,785.60	1.00
617M2611-01532	ESTACION MODULAR	20/5/2019	26,890.92	6,274.31	20,615.61
617M2611-01533	ESTACION MODULAR	20/5/2019	26,890.92	6,274.31	20,615.61
617M2611-01653	ESTACION MODULAR	21/12/2020	45,006.77	3,375.43	41,630.34
614E2613-00518	IMPRESORA	28/12/2016	30,500.00	30,499.00	1.00
614E00246	IMPRESORA	31/5/2010	5,092.40	5,092.40	1.00
614E00382	IMPRESORA	21/10/2013	53,690.00	53,690.00	1.00
617M00705	MESA	20/12/2007	3,340.80	3,340.80	1.00
617M00374	MESA CON TOPE EN CRISTAL	1/11/2004	3,800.04	3,800.04	1.00
617M2611-01287	MESA DE CONFERENCIA	22/5/2018	17,080.74	5,693.24	11,386.50
614E2613-00577	MONITOR	28/12/2017	9,100.00	9,099.00	1.00
614E2613-00499	MONITOR	28/12/2017	9,900.00	9,899.00	1.00
614E2613-00567	MONITOR	28/12/2017	9,100.00	9,099.00	1.00
614E2613-00569	MONITOR	28/12/2017	9,100.00	9,099.00	1.00
614E2613-00571	MONITOR	28/12/2017	9,100.00	9,099.00	1.00
614E2613-00417	MONITOR	4/9/2015	12,053.41	12,052.41	1.00
614E2613-00680	MONITOR 24	28/12/2020	15,259.22	3,814.55	11,443.67
617M00543	SILLA DE VISITA	15/9/2005	1,901.45	1,901.45	1.00
617M00544	SILLA DE VISITA	15/9/2005	1,901.45	1,901.45	1.00
617M00522	SILLA DE VISITA	17/5/2005	1,901.00	1,901.00	1.00
617M00523	SILLA DE VISITA	17/5/2005	1,901.00	1,901.00	1.00
617M00524	SILLA DE VISITA	17/5/2005	1,901.00	1,901.00	1.00
617M00526	SILLA DE VISITA	17/5/2005	1,901.00	1,901.00	1.00
617M2611-01177	SILLA SECRETARIAL	20/3/2017	6,608.00	2,973.15	3,633.85
617M2611-01180	SILLA SECRETARIAL	20/3/2017	6,608.00	2,973.15	3,633.85
617M00375	SILLA VISITA PIEL	1/11/2004	2,548.26	2,548.26	1.00
617M00803	SILLON EJECUTIVO	31/1/2009	8,862.40	8,862.40	1.00
617M2611-01154	SILLON EJECUTIVO	28/7/2016	9,435.28	4,874.38	4,559.90
617M2611-01657	SILLON GERENCIAL	21/12/2020	10,113.07	758.40	9,353.67
617M2611-01658	SILLON GERENCIAL	21/12/2020	10,113.07	758.40	9,353.67
617M2611-01160	SILLON TECNICO	4/8/2016	7,740.80	3,998.89	3,740.91
617M2611-01141	SILLON TECNICO	8/12/2015	7,740.80	4,514.88	3,224.92
617M00823	SILLON TECNICO	31/5/2009	5,748.96	5,748.96	1.00
617M2611-01202	SOFA TAPIZADO	30/5/2018	18,449.53	7,379.41	11,069.12
617M2611-01200	SOFA TAPIZADO	30/5/2018	18,449.53	7,379.41	11,069.12
617M2611-01201	SOFA TAPIZADO	30/5/2018	18,449.53	7,379.41	11,069.12
617E2619-00275	TELEVISOR	30/5/2018	53,732.00	35,820.66	17,910.34
SubTotal: DEPARTAMENTO JURIDICO			486,588.54	279,685.44	206,882.10
617M2611-01437	ARCHIVO DE METAL	4/12/2018	5,123.09	1,451.26	3,670.83
617M2611-01438	ARCHIVO DE METAL	4/12/2018	5,123.09	1,451.26	3,670.83
617M2611-01384	ARCHIVO MODULAR	30/10/2018	4,723.78	1,377.48	3,345.30
617M2611-01165	ARCHIVO MODULAR	13/9/2016	4,238.56	2,154.09	2,083.47
617M2611-01424	ARMARIO BAJO	4/12/2018	5,333.60	1,510.90	3,821.70
617M2611-01513	BUTACA VISITA	20/5/2019	5,643.23	1,316.52	4,325.71
614EC2613-00659	CPU	3/3/2020	45,854.66	24,200.54	21,653.12
614EC2613-00661	CPU	3/3/2020	45,854.66	24,200.54	21,653.12
614EC2613-00426	CPU	16/10/2015	39,375.00	39,374.00	1.00
614EC2613-00428	CPU	16/10/2015	39,374.99	39,373.99	1.00
617M2611-01166	CREDENZA	13/9/2016	5,262.80	2,674.75	2,587.05
617M2611-01417	CREDENZA	4/12/2018	9,428.67	2,671.17	6,756.50
617M2611-01428	CUBICULO	4/12/2018	50,812.64	14,396.63	36,415.01

Sistema de Administración de Bienes - SIAB
Reporte General de Activos
Semestre Julio - diciembre 2021



Código	Descripción del Bien	Fecha Adq.	Valor Bien. RD\$.	Deprec. Acum. RD\$.	Valor Libros RD\$.
Total General			71,265,796.28	52,406,365.33	18,859,483.95
617M2611-01429	CUBICULO	4/12/2018	50,812.64	14,396.63	36,415.01
617M2611-01412	ESCRITORIO	11/12/2018	8,992.78	2,547.67	6,444.11
617M2611-01408	ESCRITORIO	11/12/2018	11,915.17	3,375.68	8,538.49
617M2611-01386	ESTANTE	30/10/2018	8,992.54	2,622.53	6,369.01
614E00390	IMPRESORA	30/10/2013	16,620.30	16,620.30	1.00
614E2613-00430	IMPRESORA MULTIFUNCIONAL	19/10/2015	24,013.00	24,012.00	1.00
614E2613-00427	MONITOR	19/10/2015	13,125.00	13,124.00	1.00
614E2613-00429	MONITOR	19/10/2015	13,125.00	13,124.00	1.00
614E2613-00655	MONITOR FLAT 24	3/3/2020	10,881.90	5,742.70	5,138.20
614E2613-00653	MONITOR FLAT 24	3/3/2020	10,881.90	5,742.70	5,138.20
617M00147	PORTA SACO EN CAOBA	20/1/1999	1,514.77	1,514.77	1.00
617M2611-01405	SILLA SIN BRAZOS	11/12/2018	2,119.28	600.18	1,518.10
617M2611-01439	SILLON EJECUTIVO	11/12/2018	8,034.38	2,276.12	5,757.26
617M2611-01314	SILLON EJECUTIVO	28/9/2018	8,376.11	2,512.53	5,862.58
617M2611-01404	SILLON GERENCIAL	11/12/2018	8,376.11	2,372.95	6,002.17
617M2611-01127	SILLON TECNICO	29/7/2015	8,024.00	4,947.51	3,075.49
617M2611-01371	SOFA TAPIZADO	30/10/2018	9,365.01	2,731.17	6,632.84
614E2613-00552	UPS	31/1/2018	5,269.88	5,268.88	1.00
SubTotal: DEPARTAMENTO SERVICIOS A LOS USUARIOS			2,946,205.53	2,221,192.15	725,151.38
617M2611-01540	ARCHIVO DE METAL	8/11/2019	4,814.40	922.57	3,890.83
617M2611-01488	SILLON GERENCIAL	20/5/2019	8,376.11	1,954.19	6,420.92
617M2611-01489	SILLON GERENCIAL	20/5/2019	8,376.11	1,954.19	6,420.92
617M2611-01490	SILLON GERENCIAL	20/5/2019	8,376.11	1,954.19	6,420.92
617M2611-01491	SILLON GERENCIAL	20/5/2019	8,376.11	1,954.19	6,420.92
617M2611-01492	SILLON GERENCIAL	20/5/2019	8,376.11	1,954.19	6,420.92
617M2611-01493	SILLON GERENCIAL	20/5/2019	8,376.11	1,954.19	6,420.92
617M2611-01494	SILLON GERENCIAL	20/5/2019	8,376.11	1,954.19	6,420.92
617M2611-01495	SILLON GERENCIAL	20/5/2019	8,376.11	1,954.19	6,420.92
617M2611-01496	SILLON GERENCIAL	20/5/2019	8,376.11	1,954.19	6,420.92
617M2611-01497	SILLON GERENCIAL	20/5/2019	8,376.11	1,954.19	6,420.92
617M2611-01498	SILLON GERENCIAL	20/5/2019	8,376.11	1,954.19	6,420.92
617M2611-01499	SILLON GERENCIAL	20/5/2019	8,376.11	1,954.19	6,420.92
617M2611-01500	SILLON GERENCIAL	20/5/2019	8,376.11	1,954.19	6,420.92
617M2611-01501	SILLON GERENCIAL	20/5/2019	8,376.11	1,954.19	6,420.92
617M2611-01459	ARCHIVO DE METAL	20/5/2019	4,814.40	1,123.12	3,690.28
617M2611-01470	ARCHIVO DE METAL	20/5/2019	4,814.40	1,123.12	3,690.28
617M2611-01471	ARCHIVO DE METAL	20/5/2019	4,814.40	1,123.12	3,690.28
617M2611-01473	ARCHIVO DE METAL	20/5/2019	4,814.40	1,123.12	3,690.28
617M2611-01474	ARCHIVO DE METAL	20/5/2019	4,814.40	1,123.12	3,690.28
617M2611-01461	ARCHIVO DE METAL	20/5/2019	4,814.40	1,123.12	3,690.28
617M2611-01462	ARCHIVO DE METAL	20/5/2019	4,814.40	1,123.12	3,690.28
617M2611-01463	ARCHIVO DE METAL	20/5/2019	4,814.40	1,123.12	3,690.28
617M2611-01464	ARCHIVO DE METAL	20/5/2019	4,814.40	1,123.12	3,690.28
617M2611-01465	ARCHIVO DE METAL	20/5/2019	4,814.40	1,123.12	3,690.28
617M2611-01466	ARCHIVO DE METAL	20/5/2019	4,814.40	1,123.12	3,690.28
617M2611-01467	ARCHIVO DE METAL	20/5/2019	4,814.40	1,123.12	3,690.28
617M2611-01468	ARCHIVO DE METAL	20/5/2019	4,814.40	1,123.12	3,690.28
617M2611-01181	ARCHIVO DE METAL	20/3/2017	8,932.16	4,019.02	4,912.14
617M00025	ARCHIVO DE METAL	31/7/1996	1,925.00	1,925.00	1.00
617M01072	ARCHIVO DE METAL	1/1/1996	1,500.00	1,500.00	1.00
617M01073	ARCHIVO DE METAL	1/1/1996	1,500.00	1,500.00	1.00



Sistema de Administración de Bienes - SIAB
Reporte General de Activos
Semestre Julio - diciembre 2021

Código	Descripción del Bien	Fecha Adq.	Valor Bien. RD\$.	Deprec. Acum. RD\$.	Valor Libros RD\$.
Total General			71,265,796.28	52,406,365.33	18,859,483.95
617M01074	ARCHIVO DE METAL	1/1/1996	1,500.00	1,500.00	1.00
617M01075	ARCHIVO DE METAL	1/1/1996	1,500.00	1,500.00	1.00
617M01076	ARCHIVO DE METAL	1/1/1996	1,500.00	1,500.00	1.00
617M01077	ARCHIVO DE METAL	1/1/1996	1,500.00	1,500.00	1.00
617M01079	ARCHIVO DE METAL	1/1/1996	1,500.00	1,500.00	1.00
617M00002	ARCHIVO DE METAL	31/7/1996	2,250.00	2,250.00	1.00
617M00015	ARCHIVO DE METAL	31/7/1996	2,500.00	2,500.00	1.00
617M00008	ARCHIVO DE METAL	31/7/1996	2,275.00	2,275.00	1.00
617M00651	ARCHIVO DE METAL	5/9/2007	6,264.00	6,264.00	1.00
617M00652	ARCHIVO DE METAL	5/9/2007	6,264.00	6,264.00	1.00
617M00653	ARCHIVO DE METAL	5/9/2007	6,264.00	6,264.00	1.00
617M00654	ARCHIVO DE METAL	5/9/2007	6,264.00	6,264.00	1.00
617M00655	ARCHIVO DE METAL	5/9/2007	6,264.00	6,264.00	1.00
617M00656	ARCHIVO DE METAL	5/9/2007	6,264.00	6,264.00	1.00
617M00843	ARCHIVO DE METAL	30/9/2009	6,032.00	6,032.00	1.00
617M00844	ARCHIVO DE METAL	30/9/2009	6,032.00	6,032.00	1.00
617M00845	ARCHIVO DE METAL	30/9/2009	6,032.00	6,032.00	1.00
617M00846	ARCHIVO DE METAL	30/9/2009	6,032.00	6,032.00	1.00
617M00847	ARCHIVO DE METAL	30/9/2009	6,032.00	6,032.00	1.00
617M00848	ARCHIVO DE METAL	30/9/2009	6,032.00	6,032.00	1.00
617M00849	ARCHIVO DE METAL	30/9/2009	6,032.00	6,032.00	1.00
617M00850	ARCHIVO DE METAL	30/9/2009	6,032.00	6,032.00	1.00
617M00851	ARCHIVO DE METAL	30/9/2009	6,032.00	6,032.00	1.00
617M00852	ARCHIVO DE METAL	30/9/2009	6,032.00	6,032.00	1.00
617M00947	ARCHIVO DE METAL	31/8/2010	8,753.61	8,753.61	1.00
617M00939	ARCHIVO DE METAL	28/2/2010	6,931.00	6,931.00	1.00
617M00370	ARCHIVO DE METAL	1/11/2004	6,461.50	6,461.50	1.00
617M00003	ARCHIVO DE METAL	31/7/1996	2,275.00	2,275.00	1.00
617M00004	ARCHIVO DE METAL	31/7/1996	1,925.00	1,925.00	1.00
617M00005	ARCHIVO DE METAL	31/7/1996	1,925.00	1,925.00	1.00
617M00006	ARCHIVO DE METAL	31/7/1996	1,925.00	1,925.00	1.00
617M00007	ARCHIVO DE METAL	31/7/1996	1,925.00	1,925.00	1.00
617M00009	ARCHIVO DE METAL	31/7/1996	1,925.00	1,925.00	1.00
617M00010	ARCHIVO DE METAL	31/7/1996	2,500.00	2,500.00	1.00
617M00011	ARCHIVO DE METAL	31/7/1996	2,500.00	2,500.00	1.00
617M00012	ARCHIVO DE METAL	31/7/1996	2,500.00	2,500.00	1.00
617M00013	ARCHIVO DE METAL	31/7/1996	2,500.00	2,500.00	1.00
617M00102	ARCHIVO DE METAL	11/2/1998	2,215.00	2,215.00	1.00
617M00103	ARCHIVO DE METAL	11/2/1998	2,215.00	2,215.00	1.00
617M00104	ARCHIVO DE METAL	11/2/1998	2,215.00	2,215.00	1.00
617M00105	ARCHIVO DE METAL	11/2/1998	2,215.00	2,215.00	1.00
617M00106	ARCHIVO DE METAL	11/2/1998	2,215.00	2,215.00	1.00
617M00107	ARCHIVO DE METAL	11/2/1998	2,215.00	2,215.00	1.00
617M00108	ARCHIVO DE METAL	11/2/1998	2,215.00	2,215.00	1.00
617M00109	ARCHIVO DE METAL	11/2/1998	2,215.00	2,215.00	1.00
617M00110	ARCHIVO DE METAL	11/2/1998	2,215.00	2,215.00	1.00
617M00111	ARCHIVO DE METAL	11/2/1998	2,215.00	2,215.00	1.00
617M00112	ARCHIVO DE METAL	11/2/1998	2,215.00	2,215.00	1.00
617M00113	ARCHIVO DE METAL	11/2/1998	2,215.00	2,215.00	1.00
617M00114	ARCHIVO DE METAL	11/2/1998	2,215.00	2,215.00	1.00
617M00115	ARCHIVO DE METAL	11/2/1998	2,215.00	2,215.00	1.00



Sistema de Administración de Bienes - SIAB
Reporte General de Activos
Semestre Julio - diciembre 2021

Código	Descripción del Bien	Fecha Adq.	Valor Bien. RD\$.	Deprec. Acum. RD\$.	Valor Libros RD\$.
Total General			71,265,796.28	52,406,365.33	18,859,483.95
617M00116	ARCHIVO DE METAL	11/2/1998	2,215.00	2,215.00	1.00
617M00117	ARCHIVO DE METAL	11/2/1998	2,215.00	2,215.00	1.00
617M00119	ARCHIVO DE METAL	11/2/1998	2,215.00	2,215.00	1.00
617M00120	ARCHIVO DE METAL	11/2/1998	2,215.00	2,215.00	1.00
617M00121	ARCHIVO DE METAL	31/7/1996	2,215.00	2,215.00	1.00
617M00155	ARCHIVO DE METAL	29/7/1999	2,250.00	2,250.00	1.00
617M00158	ARCHIVO DE METAL	23/8/1999	2,150.00	2,150.00	1.00
617M00361	ARCHIVO DE METAL	31/8/2004	1,350.00	1,350.00	1.00
617M00362	ARCHIVO DE METAL	31/8/2004	1,350.00	1,350.00	1.00
617M00557	ARCHIVO DE METAL	24/5/2006	6,032.00	6,032.00	1.00
617M00558	ARCHIVO DE METAL	24/5/2006	6,032.00	6,032.00	1.00
617M00559	ARCHIVO DE METAL	24/5/2006	6,032.00	6,032.00	1.00
617M00560	ARCHIVO DE METAL	24/5/2006	6,032.00	6,032.00	1.00
617M00647	ARCHIVO DE METAL	24/5/2006	6,032.00	6,032.00	1.00
617M00648	ARCHIVO DE METAL	5/9/2007	6,264.00	6,264.00	1.00
617M00649	ARCHIVO DE METAL	5/9/2007	6,264.00	6,264.00	1.00
617M00650	ARCHIVO DE METAL	5/9/2007	6,264.00	6,264.00	1.00
617M00658	ARCHIVO DE METAL	5/9/2007	6,264.00	6,264.00	1.00
617M00659	ARCHIVO DE METAL	27/9/2007	6,264.00	6,264.00	1.00
617M00660	ARCHIVO DE METAL	27/9/2007	6,264.00	6,264.00	1.00
617M00661	ARCHIVO DE METAL	27/9/2007	6,264.00	6,264.00	1.00
617M00662	ARCHIVO DE METAL	27/9/2007	6,264.00	6,264.00	1.00
617M00663	ARCHIVO DE METAL	27/9/2007	6,264.00	6,264.00	1.00
617M00664	ARCHIVO DE METAL	27/9/2007	6,264.00	6,264.00	1.00
617M00665	ARCHIVO DE METAL	27/9/2007	6,264.00	6,264.00	1.00
617M00667	ARCHIVO DE METAL	27/9/2007	6,264.00	6,264.00	1.00
617M00694	ARCHIVO DE METAL	27/9/2007	6,264.00	6,264.00	1.00
617M00695	ARCHIVO DE METAL	19/12/2007	6,159.60	6,159.60	1.00
617M00016	ARCHIVO DE METAL	19/12/2007	6,159.60	6,159.60	1.00
617M00024	ARCHIVO DE METAL	31/7/1996	2,500.00	2,500.00	1.00
617M00427	ARCHIVO DE METAL	31/7/1996	1,925.00	1,925.00	1.00
617M00428	ARCHIVO DE METAL	12/5/2005	5,835.61	5,835.61	1.00
617M00017	ARCHIVO DE METAL	12/5/2005	5,835.61	5,835.61	1.00
617M00156	ARCHIVO DE METAL	31/7/1996	2,500.00	2,500.00	1.00
617M00690	ARCHIVO DE METAL	29/7/1999	2,206.00	2,206.00	1.00
617M00691	ARCHIVO DE METAL	19/12/2007	6,159.60	6,159.60	1.00
617M00692	ARCHIVO DE METAL	19/12/2007	6,159.60	6,159.60	1.00
617M00030	ARCHIVO DE METAL	19/12/2007	6,159.60	6,159.60	1.00
617M01059	ARCHIVO DE METAL	31/7/1996	2,550.00	2,550.00	1.00
617M00552	ARCHIVO DE METAL	31/7/1996	2,500.00	2,500.00	1.00
617M00752	ARCHIVO LATERAL	14/3/2006	15,171.64	15,171.64	1.00
617M00479	ARCHIVO LATERAL	14/10/2008	21,485.06	21,485.06	1.00
617M00479	ARCHIVO MODULAR	4/3/2005	3,450.00	3,450.00	1.00
617M2611-01522	ARCHIVO VERTICAL 2000	20/5/2019	13,273.58	3,096.93	10,176.65
617M00819	ARMARIO	28/2/2009	4,195.49	4,195.49	1.00
617M2611-01504	ARMARIO BAJO	20/5/2019	9,428.67	2,199.79	7,227.88
617M2611-01505	ARMARIO BAJO	20/5/2019	9,428.67	2,199.79	7,227.88
617M2611-01484	ARMARIO BAJO	20/5/2019	6,041.60	1,409.47	4,631.13
617M2611-01485	ARMARIO BAJO	20/5/2019	6,041.60	1,409.47	4,631.13
617M2611-01486	ARMARIO BAJO	20/5/2019	6,041.60	1,409.47	4,631.13
617M2611-01487	ARMARIO BAJO	20/5/2019	6,041.60	1,409.47	4,631.13
617M2611-01477	ARMARIO BAJO	20/5/2019	6,041.60	1,409.47	4,631.13



Sistema de Administración de Bienes - SIAB
Reporte General de Activos
Semestre Julio - diciembre 2021

Código	Descripción del Bien	Fecha Adq.	Valor Bien. RD\$.	Deprec. Acum. RD\$.	Valor Libros RD\$.
Total General			71,265,796.28	52,406,365.33	18,859,483.95
617M2611-01478	ARMARIO BAJO	20/5/2019	6,041.60	1,409.47	4,631.13
617M2611-01479	ARMARIO BAJO	20/5/2019	6,041.60	1,409.47	4,631.13
617M2611-01480	ARMARIO BAJO	20/5/2019	6,041.60	1,409.47	4,631.13
617M2611-01481	ARMARIO BAJO	20/5/2019	6,041.60	1,409.47	4,631.13
617M2611-01482	ARMARIO BAJO	20/5/2019	6,041.60	1,409.47	4,631.13
617M00730	ARMARIO DE METAL 18x36x72	14/4/2008	8,756.61	8,756.61	1.00
617M00731	ARMARIO DE METAL 18x36x72	14/4/2008	8,756.61	8,756.61	1.00
617M00732	ARMARIO DE METAL 18x36x72	14/4/2008	8,756.61	8,756.61	1.00
617M00782	ARMARIO DE METAL 18x36x74	31/1/2009	10,764.80	10,764.80	1.00
617M00696	ARMARIO EN METAL 18x36x72	19/12/2007	8,070.33	8,070.33	1.00
617M00698	ARMARIO EN METAL 18x36x72	19/12/2007	8,070.33	8,070.33	1.00
617M00921	BASE PARA ARCHIVO	31/10/2009	775.00	775.00	1.00
617M00922	BASE PARA ARCHIVO	31/10/2009	775.00	775.00	1.00
617M00631	BASE PARA ARCHIVO	19/6/2007	679.99	679.99	1.00
617M00919	BASE PARA ARCHIVO	31/10/2009	775.00	775.00	1.00
617M00900	BASE PARA ARCHIVO	31/10/2009	775.00	775.00	1.00
617M00901	BASE PARA ARCHIVO	31/10/2009	775.00	775.00	1.00
617M00902	BASE PARA ARCHIVO	31/10/2009	775.00	775.00	1.00
617M00903	BASE PARA ARCHIVO	31/10/2009	775.00	775.00	1.00
617M00904	BASE PARA ARCHIVO	31/10/2009	775.00	775.00	1.00
617M00905	BASE PARA ARCHIVO	31/10/2009	775.00	775.00	1.00
617M00906	BASE PARA ARCHIVO	31/10/2009	775.00	775.00	1.00
617M00907	BASE PARA ARCHIVO	31/10/2009	775.00	775.00	1.00
617M00908	BASE PARA ARCHIVO	31/10/2009	775.00	775.00	1.00
617M00909	BASE PARA ARCHIVO	31/10/2009	775.00	775.00	1.00
617M00910	BASE PARA ARCHIVO	31/10/2009	775.00	775.00	1.00
617M00911	BASE PARA ARCHIVO	31/10/2009	775.00	775.00	1.00
617M00912	BASE PARA ARCHIVO	31/10/2009	775.00	775.00	1.00
617M00913	BASE PARA ARCHIVO	31/10/2009	775.00	775.00	1.00
617M00914	BASE PARA ARCHIVO	31/10/2009	775.00	775.00	1.00
617M00915	BASE PARA ARCHIVO	31/10/2009	775.00	775.00	1.00
617M00916	BASE PARA ARCHIVO	31/10/2009	775.00	775.00	1.00
617M00917	BASE PARA ARCHIVO	31/10/2009	775.00	775.00	1.00
617M00918	BASE PARA ARCHIVO	31/10/2009	775.00	775.00	1.00
617M00853	BASE PARA ARCHIVO	31/10/2009	775.00	775.00	1.00
617M00854	BASE PARA ARCHIVO	31/10/2009	742.40	742.40	1.00
617M00855	BASE PARA ARCHIVO	31/10/2009	742.40	742.40	1.00
617M00856	BASE PARA ARCHIVO	31/10/2009	742.40	742.40	1.00
617M00857	BASE PARA ARCHIVO	31/10/2009	742.40	742.40	1.00
617M00858	BASE PARA ARCHIVO	31/10/2009	742.40	742.40	1.00
617M00859	BASE PARA ARCHIVO	31/10/2009	742.40	742.40	1.00
617M00860	BASE PARA ARCHIVO	31/10/2009	742.40	742.40	1.00
617M00861	BASE PARA ARCHIVO	31/10/2009	742.40	742.40	1.00
617M00862	BASE PARA ARCHIVO	31/10/2009	742.40	742.40	1.00
617M00863	BASE PARA ARCHIVO	31/10/2009	742.40	742.40	1.00
617M00864	BASE PARA ARCHIVO	31/10/2009	742.40	742.40	1.00
617M00865	BASE PARA ARCHIVO	31/10/2009	742.40	742.40	1.00
617M00866	BASE PARA ARCHIVO	31/10/2009	742.40	742.40	1.00
617M00867	BASE PARA ARCHIVO	31/10/2009	742.40	742.40	1.00
617M00868	BASE PARA ARCHIVO	31/10/2009	742.40	742.40	1.00
617M00869	BASE PARA ARCHIVO	31/10/2009	742.40	742.40	1.00



Sistema de Administración de Bienes - SIAB
Reporte General de Activos
Semestre Julio - diciembre 2021

Código	Descripción del Bien	Fecha Adq.	Valor Bien. RD\$.	Deprec. Acum. RD\$.	Valor Libros RD\$.
Total General			71,265,796.28	52,406,365.33	18,859,483.95
617M00870	BASE PARA ARCHIVO	31/10/2009	742.40	742.40	1.00
617M00871	BASE PARA ARCHIVO	31/10/2009	742.40	742.40	1.00
617M00872	BASE PARA ARCHIVO	31/10/2009	742.40	742.40	1.00
617M00873	BASE PARA ARCHIVO	31/10/2009	742.40	742.40	1.00
617M00874	BASE PARA ARCHIVO	31/10/2009	742.40	742.40	1.00
617M00875	BASE PARA ARCHIVO	31/10/2009	742.40	742.40	1.00
617M00876	BASE PARA ARCHIVO	31/10/2009	742.40	742.40	1.00
617M00877	BASE PARA ARCHIVO	31/10/2009	742.40	742.40	1.00
617M00878	BASE PARA ARCHIVO	31/10/2009	742.40	742.40	1.00
617M00879	BASE PARA ARCHIVO	31/10/2009	742.40	742.40	1.00
617M00880	BASE PARA ARCHIVO	31/10/2009	742.40	742.40	1.00
617M00881	BASE PARA ARCHIVO	31/10/2009	742.40	742.40	1.00
617M00882	BASE PARA ARCHIVO	31/10/2009	742.40	742.40	1.00
617M00883	BASE PARA ARCHIVO	31/10/2009	742.40	742.40	1.00
617M00884	BASE PARA ARCHIVO	31/10/2009	742.40	742.40	1.00
617M00885	BASE PARA ARCHIVO	31/10/2009	742.40	742.40	1.00
617M00886	BASE PARA ARCHIVO	31/10/2009	742.40	742.40	1.00
617M00887	BASE PARA ARCHIVO	31/10/2009	742.40	742.40	1.00
617M00888	BASE PARA ARCHIVO	31/10/2009	742.40	742.40	1.00
617M00889	BASE PARA ARCHIVO	31/10/2009	775.00	775.00	1.00
617M00890	BASE PARA ARCHIVO	31/10/2009	775.00	775.00	1.00
617M00891	BASE PARA ARCHIVO	31/10/2009	775.00	775.00	1.00
617M00892	BASE PARA ARCHIVO	31/10/2009	775.00	775.00	1.00
617M00893	BASE PARA ARCHIVO	31/10/2009	775.00	775.00	1.00
617M00894	BASE PARA ARCHIVO	31/10/2009	775.00	775.00	1.00
617M00895	BASE PARA ARCHIVO	31/10/2009	775.00	775.00	1.00
617M00896	BASE PARA ARCHIVO	31/10/2009	775.00	775.00	1.00
617M00897	BASE PARA ARCHIVO	31/10/2009	775.00	775.00	1.00
617M00898	BASE PARA ARCHIVO	31/10/2009	775.00	775.00	1.00
317M00340	BASE PARA ARCHIVO	19/7/2004	595.00	595.00	1.00
617M00341	BASE PARA ARCHIVO	19/7/2004	595.00	595.00	1.00
617M00342	BASE PARA ARCHIVO	19/7/2004	595.00	595.00	1.00
617M00343	BASE PARA ARCHIVO	19/7/2004	595.00	595.00	1.00
671M00344	BASE PARA ARCHIVO	19/7/2004	595.00	595.00	1.00
617M00344	BASE PARA ARCHIVO	19/7/2004	595.00	595.00	1.00
617M00345	BASE PARA ARCHIVO	19/7/2004	595.00	595.00	1.00
617M00346	BASE PARA ARCHIVO	19/7/2004	595.00	595.00	1.00
617M00347	BASE PARA ARCHIVO	19/7/2004	595.00	595.00	1.00
617M00348	BASE PARA ARCHIVO	19/7/2004	595.00	595.00	1.00
617M00349	BASE PARA ARCHIVO	19/7/2004	595.00	595.00	1.00
617M00350	BASE PARA ARCHIVO	19/7/2004	595.00	595.00	1.00
617M00351	BASE PARA ARCHIVO	19/7/2004	595.00	595.00	1.00
617M00352	BASE PARA ARCHIVO	19/7/2004	595.00	595.00	1.00
617M00353	BASE PARA ARCHIVO	19/7/2004	595.00	595.00	1.00
617M00354	BASE PARA ARCHIVO	19/7/2004	595.00	595.00	1.00
617M00355	BASE PARA ARCHIVO	19/7/2004	595.00	595.00	1.00
617M00356	BASE PARA ARCHIVO	19/7/2004	595.00	595.00	1.00
617M00357	BASE PARA ARCHIVO	19/7/2004	595.00	595.00	1.00
617M00358	BASE PARA ARCHIVO	19/7/2004	595.00	595.00	1.00
617M00633	BASE PARA ARCHIVO	19/6/2007	679.99	679.99	1.00
617M2611-01507	BUTACA VISITA	20/5/2019	5,643.23	1,316.52	4,325.71

Sistema de Administración de Bienes - SIAB
Reporte General de Activos
Semestre Julio - diciembre 2021



Código	Descripción del Bien	Fecha Adq.	Valor Bien. RD\$.	Deprec. Acum. RD\$.	Valor Libros RD\$.
Total General			71,265,796.28	52,406,365.33	18,859,483.95
617M2611-01508	BUTACA VISITA	20/5/2019	5,643.23	1,316.52	4,325.71
617M2611-01509	BUTACA VISITA	20/5/2019	5,643.23	1,316.52	4,325.71
617M2611-01510	BUTACA VISITA	20/5/2019	5,643.23	1,316.52	4,325.71
617M2611-01511	BUTACA VISITA	20/5/2019	5,643.23	1,316.52	4,325.71
617M2611-01516	BUTACA VISITA	20/5/2019	5,949.09	1,387.89	4,560.20
617M2611-01517	BUTACA VISITA	20/5/2019	5,949.09	1,387.89	4,560.20
617E00024	CENTRAL DE AIRE ACONDICIONADO DE 3LENNC	14/6/2011	83,172.00	83,172.00	1.00
614EC00377	CPU	17/9/2013	31,594.50	31,594.50	1.00
614EC00385	CPU	21/10/2013	51,183.98	51,183.98	1.00
614EC00337	CPU	30/9/2010	26,996.10	26,996.10	1.00
614EC00250	CPU	31/8/2010	25,926.00	25,926.00	1.00
614EC00346	CPU	30/4/2009	176,740.50	176,740.50	1.00
614EC2613-00625	CPU	2/9/2019	57,471.96	39,910.39	17,560.57
614EC2613-00623	CPU	2/9/2019	57,471.96	39,910.39	17,560.57
614EC2613-00619	CPU	2/9/2019	57,471.96	39,910.39	17,560.57
614EC2613-00620	CPU	2/9/2019	57,471.96	39,910.39	17,560.57
614EC2613-00621	CPU	2/9/2019	57,471.96	39,910.39	17,560.57
614EC2613-00509	CPU	27/12/2016	34,061.35	34,060.35	1.00
614EC2613-00510	CPU	27/12/2016	34,061.35	34,060.35	1.00
614EC2613-00517	CPU	27/12/2016	34,061.33	34,060.33	1.00
614EC2613-00553	CPU	28/12/2017	42,880.00	42,879.00	1.00
617M2611-01518	ESCRITORIO	20/5/2019	8,505.44	1,984.37	6,520.07
617M2611-01524	ESCRITORIO	20/5/2019	10,922.08	2,548.25	8,372.83
617M2611-01534	ESTACION MODULAR	20/5/2019	26,890.92	6,274.31	20,615.61
617M2611-01535	ESTACION MODULAR	20/5/2019	26,890.92	6,274.31	20,615.61
617M2611-01529	ESTACION MODULAR	20/5/2019	26,890.92	6,274.31	20,615.61
617M2611-01530	ESTACION MODULAR	20/5/2019	26,890.92	6,274.31	20,615.61
617M2611-01519	ESTACION MODULAR	20/5/2019	26,890.92	6,274.31	20,615.61
617M2611-01520	ESTACION MODULAR	20/5/2019	27,948.07	6,520.98	21,426.09
617M2611-01521	ESTACION MODULAR	20/5/2019	27,948.07	6,520.98	21,426.09
617M2611-01677	ESTACION MODULAR	29/3/2021	29,561.36	6,897.42	22,662.94
617M2611-01678	ESTACION MODULAR	29/3/2021	13,386.72	669.29	12,716.43
617M2611-01678	ESTACION MODULAR	29/3/2021	13,386.72	669.29	12,716.43
617M2611-01679	ESTACION MODULAR	29/3/2021	13,386.72	669.29	12,716.43
617M2611-01680	ESTACION MODULAR	29/3/2021	13,386.71	669.29	12,716.43
617M2611-01681	ESTACION MODULAR	26/3/2021	18,722.45	936.07	17,785.38
617M2611-01682	ESTACION MODULAR	26/3/2021	18,722.45	936.07	17,785.38
617M00670	ESTANTE	30/9/2007	4,988.00	4,988.00	1.00
617M00644	ESTANTE	30/8/2007	4,988.00	4,988.00	1.00
617M00645	ESTANTE	30/9/2007	4,988.00	4,988.00	1.00
617M00646	ESTANTE	30/9/2007	4,988.00	4,988.00	1.00
617M00669	ESTANTE	30/9/2007	4,988.00	4,988.00	1.00
617M2611-01523	ESTANTE CON PUERTAS	20/5/2019	9,100.16	2,123.14	6,976.02
617M00640	ESTANTE SIN PATA	27/8/2007	4,988.00	4,988.00	1.00
617M00820	ESTANTE SIN PUERTAS 32x72	28/2/2009	7,957.60	7,957.60	1.00
614E00268	IMPRESORA	30/11/2010	3,358.00	3,358.00	1.00
614E2613-00472	IMPRESORA	17/5/2016	9,727.92	9,726.92	1.00
614E2613-00671	IMPRESORA	3/3/2020	38,489.28	20,313.26	18,175.02
614E2613-00408	IMPRESORA MULTIFUNCIONAL	15/7/2015	26,904.00	26,903.00	1.00
614E2613-00423	MONITOR	15/7/2015	13,125.00	13,124.00	1.00
614E2613-00496	MONITOR	15/7/2015	9,900.00	9,899.00	1.00
614E2613-00497	MONITOR	15/7/2015	9,900.00	9,899.00	1.00

Sistema de Administración de Bienes - SIAB
Reporte General de Activos
Semestre Julio - diciembre 2021



Código	Descripción del Bien	Fecha Adq.	Valor Bien. RD\$.	Deprec. Acum. RD\$.	Valor Libros RD\$.
Total General			71,265,796.28	52,406,365.33	18,859,483.95
614E00250	MONITOR	31/8/2010	8,642.00	8,642.00	1.00
614E00353	MONITOR	30/4/2009	145,072.50	145,072.50	1.00
614E00337	MONITOR	30/9/2010	898.70	898.70	1.00
614E2613-00608	MONITOR	2/9/2019	8,204.98	5,697.21	2,506.77
614E2613-00610	MONITOR	2/9/2019	8,204.98	5,697.21	2,506.77
614E2613-00627	MONITOR	2/9/2019	8,204.98	5,697.21	2,506.77
614E2613-00628	MONITOR	2/9/2019	8,204.98	5,697.21	2,506.77
614E2613-00629	MONITOR	2/9/2019	8,204.98	5,697.21	2,506.77
614E2613-00568	MONITOR	2/9/2019	9,100.00	9,099.00	1.00
696O00020	PIANO	31/7/2009	7,714.00	0.00	7,714.00
612EE00041	RADIO	16/12/2008	2,755.86	2,755.86	1.00
617E00120	RELOJ ESTAMPADOR	30/9/2004	32,088.00	32,088.00	1.00
614E2613-00523	SCANNER	28/12/2016	39,765.00	39,764.00	1.00
614E2613-00637	SCARNNER	2/9/2019	30,029.57	20,853.17	9,175.40
614E2613-00638	SCARNNER	2/9/2019	30,029.57	20,853.17	9,175.40
614E2613-00639	SCARNNER	2/9/2019	30,029.57	20,853.17	9,175.40
614E2613-00640	SCARNNER	2/9/2019	30,029.57	20,853.17	9,175.40
614E2613-00641	SCARNNER	2/9/2019	30,029.57	20,853.17	9,175.40
617M2611-01185	SILLA SECRETARIAL	9/5/2017	6,806.24	3,005.65	3,799.59
617M00211	SILLA SECRETARIAL SIN BRAZO	3/5/2011	5,488.19	5,488.19	1.00
617M2611-01589	SILLA VISITA VISI	8/11/2019	1,582.13	303.05	1,278.08
617M2611-01590	SILLA VISITA VISI	8/11/2019	1,582.13	303.05	1,278.08
617M2611-01236	SILLON EJECUTIVO	5/12/2017	9,718.48	3,725.03	5,992.45
617M2611-01441	SILLON EJECUTIVO	11/12/2018	8,034.38	2,276.12	5,757.26
617M00476	SILLON TECNICO	19/2/2005	4,425.93	4,425.93	1.00
611M00006	TRAMERIA METALICA 74 PULG. 15x45	29/6/2004	22,344.00	22,344.00	1.00
611M00007	TRAMERIA METALICA 74 PULG. 15x45	25/9/2006	16,008.00	16,008.00	1.00
611M00008	TRAMERIA METALICA 74 PULG. 15x45	27/10/2006	7,714.00	7,714.00	1.00
611M00009	TRAMERIA METALICA 74 PULG. 15x45	27/10/2006	30,856.00	30,856.00	1.00
611M00011	TRAMERIA METALICA 74 PULG. 15x45	12/6/2006	11,571.00	11,571.00	1.00
611M00014	TRAMERIA METALICA 74 PULG. 15x45	6/12/2006	15,428.00	15,428.00	1.00
611M00038	TRAMERIA METALICA 74 PULG. 15x45	30/11/2010	522.00	522.00	1.00
611M00039	TRAMERIA METALICA 74 PULG. 15x45	30/11/2010	522.00	522.00	1.00
611M00041	TRAMERIA METALICA 74 PULG. 15x45	30/11/2010	7,772.00	7,772.00	1.00
611M00040	TRAMERIA METALICA 74 PULG. 15x45	30/11/2010	7,772.00	7,772.00	1.00
611M00042	TRAMERIA METALICA 74 PULG. 15x45	30/11/2010	7,772.00	7,772.00	1.00
611M00043	TRAMERIA METALICA 74 PULG. 15x45	30/11/2010	7,772.00	7,772.00	1.00
611M00044	TRAMERIA METALICA 74 PULG. 15x45	30/11/2010	7,772.00	7,772.00	1.00
617E2619-00284	TRITURADORA DE PAPEL	23/10/2007	37,120.00	37,120.00	1.00
614E2613-00587	UPS	31/10/2018	35,178.16	10,260.01	24,917.16
614E2613-00588	UPS	11/12/2018	38,500.00	36,360.16	2,138.84
618E00055	UPS	11/12/2018	38,500.00	36,360.16	2,138.84
		21/12/2011	34,788.40	33,922.08	866.32
SubTotal: DEPARTAMENTO TECNOLOGICO			19,461,816.53	15,866,847.90	3,594,930.63
617E2654-00234	AIRE ACONDICIONADO	9/12/2020	166,950.01	13,912.42	153,036.59
617E2654-00210	AIRE ACONDICIONADO 5 TONELADAS	16/10/2015	378,179.05	223,755.34	154,422.71
694S00013	ANTIVIRUS MCAFEE	17/11/2011	157,528.00	157,528.00	1.00
617M00759	ARCHIVO MODULAR	8/12/2008	3,847.49	3,847.49	1.00
617M2611-01234	ARCHIVO MODULAR	26/10/2017	4,710.56	1,844.58	2,864.98
694S00005	BACKUP EXEC	12/6/2008	26,645.20	26,645.20	1.00
614E2613-00524	BLIBLIOTECA DE CINTAS	13/2/2017	652,601.95	652,600.95	1.00
614E2613-00719	BOCINA PORTATIL	20/9/2021	3,835.00	0.00	3,835.00

Sistema de Administración de Bienes - SIAB
Reporte General de Activos
Semestre Julio - diciembre 2021




Código	Descripción del Bien	Fecha Adq.	Valor Bien.	Deprec. Acum.	Valor Libros
			RD\$.	RD\$.	RD\$.
Total General			71,265,796.28	52,406,365.33	18,859,483.95
614E2613-00720	BOCINA PORTATIL	20/9/2021	3,835.00	0.00	3,835.00
614E2613-00721	BOCINA PORTATIL	20/9/2021	3,835.00	0.00	3,835.00
614E2613-00722	BOCINA PORTATIL	20/9/2021	3,835.00	0.00	3,835.00
617M00937	BUTACA DE VISITA	31/12/2009	5,040.89	5,040.89	1.00
617M00938	BUTACA DE VISITA	31/12/2009	5,040.89	5,040.89	1.00
612EE00051	CAMARA DE SEGURIDAD	1/4/2013	9,136.74	9,136.74	1.00
612EE2623-00066	CAMARA DE SEGURIDAD	8/11/2017	6,825.00	5,345.47	1,478.53
614E2613-00695	CAMARA WEB	28/12/2020	6,796.80	1,698.95	5,096.85
614E2613-00697	CAMARA WEB	28/12/2020	6,796.80	1,698.95	5,096.85
614E2613-00698	CAMARA WEB	28/12/2020	6,796.80	1,698.95	5,096.85
614E2613-00699	CAMARA WEB	28/12/2020	6,796.80	1,698.95	5,096.85
614E2613-00700	CAMARA WEB	28/12/2020	6,796.80	1,698.95	5,096.85
614E2613-00701	CAMARA WEB	28/12/2020	6,796.80	1,698.95	5,096.85
612EE2623-00069	CONTROL DE ACCESO	6/2/2020	67,002.76	22,333.92	44,667.84
612EE2623-00065	CONTROL DE ACCESO	25/8/2017	89,573.80	73,151.12	16,421.68
614EC2613-00597	CPU	2/9/2019	59,370.78	41,229.01	18,140.77
614EC2613-00598	CPU	2/9/2019	59,370.78	41,229.01	18,140.77
614EC2613-00599	CPU	2/9/2019	59,370.78	41,229.01	18,140.77
614EC2613-00600	CPU	2/9/2019	59,370.78	41,229.01	18,140.77
614EC2613-00601	CPU	2/9/2019	59,370.78	41,229.01	18,140.77
614EC2613-00602	CPU	2/9/2019	59,370.78	41,229.01	18,140.77
614EC2613-00603	CPU	2/9/2019	59,370.78	41,229.01	18,140.77
614EC2613-00604	CPU	2/9/2019	59,370.78	41,229.01	18,140.77
614EC2613-00605	CPU	2/9/2019	59,370.78	41,229.01	18,140.77
614EC2613-00606	CPU	2/9/2019	59,370.78	41,229.01	18,140.77
614EC2613-00607	CPU	2/9/2019	59,370.78	41,229.01	18,140.77
617M2611-01187	CREDENZA	22/6/2017	11,084.45	4,710.46	6,372.99
617M2611-01240	CREDENZA	14/3/2018	11,361.98	4,071.02	7,289.96
617M2611-01241	CREDENZA	14/3/2018	11,361.98	4,071.02	7,289.96
617M2611-01242	CREDENZA	14/3/2018	11,361.98	4,071.02	7,289.96
617M00764	CREDENZA MODULAR	8/12/2008	11,581.44	11,581.44	1.00
617M2611-01245	CUBICULO	14/3/2018	11,131.46	3,988.41	7,142.05
617M2611-01246	CUBICULO	14/3/2018	11,131.46	3,988.41	7,142.05
617M2611-01247	CUBICULO	14/3/2018	11,131.46	3,988.41	7,142.05
617M2611-01243	CUBICULO CON GABINETE	14/3/2018	15,853.35	5,680.42	10,171.93
617M2611-01244	CUBICULO CON GABINETE	14/3/2018	15,853.35	5,680.42	10,171.93
694S00008	DACEASY	30/11/2010	203,867.10	203,867.10	1.00
617E00215	DESHUMIDIFICADOR	16/12/2011	19,140.00	18,664.18	475.82
614E2613-00507	DISCO DURO	13/9/2017	18,160.20	18,159.20	1.00
614E2613-00508	DISCO DURO	13/9/2017	18,160.20	18,159.20	1.00
614E2613-00509	DISCO DURO	13/9/2017	10,649.50	10,648.50	1.00
614E2613-00510	DISCO DURO	13/9/2017	8,127.25	8,126.25	1.00
614E2613-00511	DISCO DURO	13/9/2017	8,127.25	8,126.25	1.00
614E2613-00512	DISCO DURO	13/9/2017	7,510.70	7,509.70	1.00
614E2613-00513	DISCO DURO	13/9/2017	9,528.50	9,527.50	1.00
614E2613-00538	DVR	26/7/2017	27,848.00	27,847.00	1.00
694S00011	ENDPOINT SECURITY	31/10/2010	84,304.74	84,304.74	1.00
617M00701	ESCRITORIO MODULAR	19/12/2007	9,436.83	9,436.83	1.00
617M00773	ESCRITORIO MODULAR	8/12/2008	7,333.06	7,333.06	1.00
694S00009	FAXMAKER	30/11/2010	131,861.26	131,861.26	1.00
614E2613-00463	IDENTIFICADOR CABLE DE RED	11/3/2016	13,349.46	13,348.46	1.00



Sistema de Administración de Bienes - SIAB
Reporte General de Activos
Semestre Julio - diciembre 2021

Código	Descripción del Bien	Fecha Adq.	Valor Bien. RD\$.	Deprec. Acum. RD\$.	Valor Libros RD\$.
Total General			71,265,796.28	52,406,365.33	18,859,483.95
614E2613-00584	IMPRESORA	30/10/2018	29,203.82	28,391.63	811.19
614E2613-00642	IMPRESORA	2/9/2019	61,968.97	43,033.31	18,934.66
614E2613-00645	IMPRESORA	2/9/2019	75,245.57	52,253.17	22,991.40
614E2613-00704	IMPRESORA	28/12/2020	68,237.85	17,059.21	51,177.64
614E2613-00705	IMPRESORA	28/12/2020	68,237.85	17,059.21	51,177.64
614E2613-00706	IMPRESORA	28/12/2020	68,237.85	17,059.21	51,177.64
617E2656-00258	INVERSOR	13/3/2018	367,700.00	131,758.81	235,940.19
618E00047	INVERSOR	10/12/2008	203,700.00	203,700.00	1.00
694S00001	ISA SERVER	1/7/2008	38,256.80	38,256.80	1.00
614E00095	LAPTOP	1/3/2007	62,900.00	62,900.00	1.00
614E2613-00455	LAPTOP	22/12/2015	51,341.80	51,340.80	1.00
614E00287	LAPTOP	31/12/2010	116,042.92	116,042.92	1.00
614E2613-00674	LAPTOP	28/12/2020	70,800.00	17,699.75	53,099.25
614E2613-00675	LAPTOP	28/12/2020	70,800.00	17,699.75	53,099.25
614E2613-00676	LAPTOP	28/12/2020	70,800.00	17,699.75	53,099.25
614E2613-00677	LAPTOP	28/12/2020	70,800.00	17,699.75	53,099.25
614E2613-00678	LAPTOP	28/12/2020	70,800.00	17,699.75	53,099.25
614E2613-00679	LAPTOP	28/12/2020	70,800.00	17,699.75	53,099.25
694S2683-00026	LICENCIA	8/10/2015	372,620.40	372,619.40	1.00
694S00018	LICENCIAS DE SOFTWARE	4/6/2013	194,051.00	194,051.00	1.00
614E2613-00709	MANOS LIBRES	20/9/2021	2,065.00	0.00	2,065.00
614E2613-00710	MANOS LIBRES	20/9/2021	2,065.00	0.00	2,065.00
614E2613-00711	MANOS LIBRES	20/9/2021	2,065.00	0.00	2,065.00
614E2613-00712	MANOS LIBRES	20/9/2021	2,065.00	0.00	2,065.00
614E2613-00713	MANOS LIBRES	20/9/2021	2,065.00	0.00	2,065.00
614E2613-00714	MANOS LIBRES	20/9/2021	2,065.00	0.00	2,065.00
614E2613-00715	MANOS LIBRES	20/9/2021	2,065.00	0.00	2,065.00
614E2613-00716	MANOS LIBRES	20/9/2021	2,065.00	0.00	2,065.00
614E2613-00717	MANOS LIBRES	20/9/2021	2,065.00	0.00	2,065.00
614E2613-00718	MANOS LIBRES	20/9/2021	2,065.00	0.00	2,065.00
694S00010	MASTER COLLECTION	31/12/2010	135,569.20	135,569.20	1.00
612EE2621-00003	MICROFONO	7/4/2020	1,994.20	597.96	1,395.24
612EE2621-00004	MICROFONO	7/4/2020	1,994.20	597.96	1,395.24
694S00003	MICROSOFT EXCHANGE SERVER	25/6/2008	216,316.80	216,316.80	1.00
614E2613-00425	MONITOR	25/6/2008	13,125.00	13,124.00	1.00
614E00075	MONITOR	2/3/2006	11,164.75	11,164.75	1.00
614E2613-00630	MONITOR	2/9/2019	8,204.98	5,697.21	2,506.77
614E2613-00631	MONITOR	2/9/2019	8,204.98	5,697.21	2,506.77
614E2613-00632	MONITOR	2/9/2019	8,204.98	5,697.21	2,506.77
614E2613-00633	MONITOR	2/9/2019	8,204.98	5,697.21	2,506.77
614E2613-00611	MONITOR	2/9/2019	8,204.98	5,697.21	2,506.77
614E2613-00612	MONITOR	2/9/2019	8,204.98	5,697.21	2,506.77
614E2613-00613	MONITOR	2/9/2019	8,204.98	5,697.21	2,506.77
614E2613-00615	MONITOR	2/9/2019	8,204.98	5,697.21	2,506.77
614E2613-00616	MONITOR	2/9/2019	8,204.98	5,697.21	2,506.77
614E2613-00617	MONITOR	2/9/2019	8,204.98	5,697.21	2,506.77
614E2613-00618	MONITOR	2/9/2019	8,204.98	5,697.21	2,506.77
614E2613-00609	MONITOR	2/9/2019	8,204.98	5,697.21	2,506.77
614E2613-00692	MONITOR 24	28/12/2020	15,259.22	3,814.55	11,443.67
614E2613-00681	MONITOR 24	28/12/2020	15,259.22	3,814.55	11,443.67
614E2613-00682	MONITOR 24	28/12/2020	15,259.22	3,814.55	11,443.67



Sistema de Administración de Bienes - SIAB
Reporte General de Activos
Semestre Julio - diciembre 2021

Código	Descripción del Bien	Fecha Adq.	Valor Bien.	Deprec. Acum.	Valor Libros
			RD\$.	RD\$.	RD\$.
Total General			71,265,796.28	52,406,365.33	18,859,483.95
614E2613-00683	MONITOR 24	28/12/2020	15,259.22	3,814.55	11,443.67
614E2613-00684	MONITOR 24	28/12/2020	15,259.22	3,814.55	11,443.67
614E2613-00685	MONITOR 24	28/12/2020	15,259.22	3,814.55	11,443.67
614E2613-00686	MONITOR 24	28/12/2020	15,259.22	3,814.55	11,443.67
614E2613-00687	MONITOR 24	28/12/2020	15,259.22	3,814.55	11,443.67
614E2613-00688	MONITOR 24	28/12/2020	15,259.22	3,814.55	11,443.67
614E2613-00689	MONITOR 24	28/12/2020	15,259.22	3,814.55	11,443.67
614E2613-00690	MONITOR 24	28/12/2020	15,259.22	3,814.55	11,443.67
612EE00054	MONITOR PLANO 19	1/4/2013	14,086.89	14,086.89	1.00
617E2654-00239	MOTOR FAN MANEJADORA	27/8/2021	35,999.99	299.99	35,699.00
617M2611-01173	PANELES DIVISOR	20/3/2017	17,546.12	7,895.30	9,649.82
617M2611-01174	PANELES DIVISOR	20/3/2017	17,546.12	7,895.30	9,649.82
617M2611-01175	PANELES DIVISOR	20/3/2017	17,546.12	7,895.30	9,649.82
617M2611-01176	PANELES DIVISOR	20/3/2017	17,546.12	7,895.30	9,649.82
612EE00055	PEDESTAL	30/4/2013	1,384.46	1,384.46	1.00
612EE00056	PEDESTAL	30/4/2013	1,384.46	1,384.46	1.00
614E2613-00432	PEPLINK BALANCE MULTI WAN ROUNTEP PLINI	13/11/2015	134,166.00	134,165.00	1.00
614E2613-00702	PERFORADORA MANUAL	28/12/2020	9,690.10	2,422.27	7,266.83
614E00269	PRINTER LABEL	30/11/2010	9,531.72	9,531.72	1.00
614E2613-00703	PROBADOR DE CABLE DE RED	28/12/2020	23,600.00	5,899.75	17,699.25
612EE00001	PROYECTOR	10/5/2001	48,451.00	48,451.00	1.00
614E2613-00450	PROYECTOR	10/12/2015	105,453.57	105,452.57	1.00
617E00228	RACK	30/12/2013	78,470.00	60,823.92	17,646.08
617M01069	RACK PARA SERVIDORES	30/9/2010	270,396.00	270,396.00	1.00
612EE2621-00001	RADIO	7/4/2020	14,502.20	4,350.36	10,150.84
612EE2621-00002	RADIO	7/4/2020	14,502.20	4,350.36	10,150.84
619E00016	REGULADOR	31/7/2007	1,392.00	1,392.00	1.00
619E00007	REGULADOR	31/7/2007	1,392.00	1,392.00	1.00
619E00007	REGULADOR	31/7/2007	1,392.00	1,392.00	1.00
617E2619-00270	RELOJ BIOMETRICO	2/10/2017	117,646.00	94,116.00	23,529.00
617E2619-00286	ROUTER WIRELESS	20/9/2021	35,156.75	0.00	35,156.75
617E2619-00287	ROUTER WIRELESS	20/9/2021	35,156.75	0.00	35,156.75
617E2619-00288	ROUTER WIRELESS	20/9/2021	35,156.75	0.00	35,156.75
617E2619-00289	ROUTER WIRELESS	20/9/2021	35,156.75	0.00	35,156.75
617E2619-00290	ROUTER WIRELESS	20/9/2021	35,156.75	0.00	35,156.75
617E2619-00291	ROUTER WIRELESS	20/9/2021	35,156.75	0.00	35,156.75
617E2619-00292	ROUTER WIRELESS	20/9/2021	35,156.75	0.00	35,156.75
614E2613-00666	SCANNER	3/3/2020	32,137.85	16,961.11	15,175.74
614E2613-00667	SCANNER	3/3/2020	32,137.85	16,961.11	15,175.74
614E00216	SERVIDOR	3/3/2020	334,822.40	334,822.40	1.00
614E00217	SERVIDOR	3/3/2020	334,822.40	334,822.40	1.00
614E00152	SERVIDOR	14/11/2007	187,902.17	187,902.17	1.00
614E00153	SERVIDOR	14/11/2007	108,385.23	108,385.23	1.00
614E00251	SERVIDOR	30/9/2010	107,300.00	107,300.00	1.00
614E00276	SERVIDOR	31/12/2010	386,860.00	386,860.00	1.00
614E00252	SERVIDOR	30/9/2010	193,140.00	193,140.00	1.00
614E00401	SERVIDOR	20/12/2013	567,556.40	567,556.40	1.00
614E00391	SERVIDOR	28/11/2013	567,556.40	567,556.40	1.00
614E2613-00449	SERVIDOR	18/11/2015	363,888.40	363,887.40	1.00
612EE00029	SET DE 2 MICROFONOS	23/3/2011	40,020.00	40,020.00	1.00
617M2611-01212	SILLON EJECUTIVO	19/9/2017	9,718.48	3,886.99	5,830.49



Sistema de Administración de Bienes - SIAB
Reporte General de Activos
Semestre Julio - diciembre 2021

Código	Descripción del Bien	Fecha Adq.	Valor Bien. RD\$.	Deprec. Acum. RD\$.	Valor Libros RD\$.
Total General			71,265,796.28	52,406,365.33	18,859,483.95
617M2611-01248	SILLON EJECUTIVO	27/3/2018	8,172.21	2,859.92	5,311.29
617M2611-01249	SILLON EJECUTIVO	27/3/2018	8,172.21	2,859.92	5,311.29
617M2611-01250	SILLON EJECUTIVO	27/3/2018	8,172.21	2,859.92	5,311.29
617M2611-01251	SILLON EJECUTIVO	27/3/2018	8,172.20	2,859.92	5,311.28
617M2611-01252	SILLON EJECUTIVO	9/5/2018	8,172.21	2,791.83	5,379.38
617M2611-01253	SILLON EJECUTIVO	9/5/2018	8,172.21	2,791.83	5,379.38
617M2611-01254	SILLON EJECUTIVO	9/5/2018	8,172.21	2,791.83	5,379.38
617M2611-01255	SILLON EJECUTIVO	9/5/2018	8,172.21	2,791.83	5,379.38
617M00736	SILLON GERENCIAL	14/4/2008	5,877.03	5,877.03	1.00
617M2611-01128	SILLON TECNICO	9/9/2015	8,024.00	4,880.66	3,142.34
694S00012	SISTEMA CNZFE LIVE PRO BUSINESS	31/3/2008	4,176,000.00	4,176,000.00	1.00
617E2619-00273	SISTEMA CONTRA INCENDIO	5/12/2017	496,477.07	380,631.65	115,844.42
612EE00059	SISTEMA DIGITAL GRABACION DE SONI	30/12/2013	81,420.00	81,419.00	1.00
617E2619-00271	SISTEMA MICROFONOS	16/11/2017	62,479.68	47,900.32	14,578.36
694S00023	SOFTWARE	20/9/2013	41,624.50	41,624.50	1.00
694S00019	SOFTWARE	4/6/2013	64,203.33	64,203.33	1.00
694S00020	SOFTWARE	4/6/2013	22,184.00	22,184.00	1.00
694S00021	SOFTWARE	4/6/2013	19,470.00	19,470.00	1.00
694S00014	SOFTWARE	31/5/2013	247,074.30	247,074.30	1.00
694S00016	SOFTWARE	31/5/2013	68,949.76	68,949.76	1.00
694S00017	SOFTWARE	31/5/2013	52,923.00	52,923.00	1.00
694S00022	SOFTWARE	8/8/2013	404,032.00	404,032.00	1.00
694S00004	SQL SERVER	2/6/2008	144,362.00	144,362.00	1.00
614E00360	SWITCH	2/2/2012	32,712.00	32,712.00	1.00
614EC2613-00482	SWITCH	23/8/2016	30,939.60	30,938.60	1.00
614EC2613-00483	SWITCH	23/8/2016	30,939.60	30,938.60	1.00
614E2613-00694	SWITHC WITH	28/12/2020	245,063.58	61,265.64	183,796.94
614E2613-00693	UNIDAD DE BACKUP	28/12/2020	1,561,263.90	390,315.72	1,170,947.18
614E2613-00505	UPS	31/8/2017	119,343.85	119,342.85	1.00
614E2613-00506	UPS	31/8/2017	119,343.85	119,342.85	1.00
614E2613-00453	UPS	18/12/2015	122,130.00	122,129.00	1.00
618E00070	UPS	31/12/2000	2,675.00	2,675.00	1.00
618E00049	UPS	31/12/2010	276,074.20	276,074.20	1.00
618E00051	UPS	1/2/2008	61,283.38	61,283.38	1.00
618E00050	UPS	26/11/2007	59,740.00	59,740.00	1.00
618E00001	UPS	13/7/2011	2,004.48	2,004.48	1.00
617E2614-00236	VENTILADOR	1/10/2014	5,664.00	3,964.09	1,698.91
694S00007	VISUAL STUDIO	30/6/2010	20,532.00	20,532.00	1.00
694S00002	WINDOWS SERVER	2/6/2008	128,412.00	128,412.00	1.00
694S00006	WINDOWS SERVER	30/6/2010	366,038.00	366,038.00	1.00
SubTotal: DEPARTAMENTO ZONAS FRANCAS ESPECIALES			648,192.22	389,015.86	259,170.36
617E2654-00221	AIRE ACONDICIONADO	14/9/2017	77,950.00	31,829.18	46,119.83
617M2611-01310	ARCHIVO DE METAL	22/5/2018	4,723.78	1,574.26	3,148.52
617M2611-01307	ARCHIVO DE METAL	22/5/2018	4,723.78	1,574.26	3,148.52
617M2611-01308	ARCHIVO DE METAL	22/5/2018	4,723.78	1,574.26	3,148.52
617M0094	ARCHIVO MODULAR	9/5/2005	4,755.05	4,755.05	1.00
617M00438	ARCHIVO MODULAR	16/2/2005	4,455.52	4,455.52	1.00
617M00442	ARCHIVO MODULAR	16/2/2005	4,455.52	4,455.52	1.00
617M00514	ARMARIO	17/5/2005	3,675.00	3,675.00	1.00
617M00456	ARMARIO	17/5/2005	4,613.32	4,613.32	1.00
617M00463	ARMARIO	17/5/2005	4,613.32	4,613.32	1.00



Sistema de Administración de Bienes - SIAB

Reporte General de Activos

Semestre Julio - diciembre 2021

Código	Descripción del Bien	Fecha Adq.	Valor Bien. RD\$.	Deprec. Acum. RD\$.	Valor Libros RD\$.
Total General			71,265,796.28	52,406,365.33	18,859,483.95
617M2611-01300	ARMARIO BAJO	22/5/2018	5,272.24	1,757.08	3,514.16
617M2611-01301	ARMARIO BAJO	22/5/2018	5,272.24	1,757.08	3,514.16
617M2611-01377	BUTACA VISITA	30/10/2018	5,949.09	1,734.86	4,213.23
617M2611-01378	BUTACA VISITA	30/10/2018	5,949.09	1,734.86	4,213.23
617E2619-00276	CALCULADORA	6/6/2018	5,892.92	1,963.97	3,927.95
617E00065	CALCULADORA	30/9/2005	2,500.00	2,500.00	1.00
617E00048	CALCULADORA	20/1/2005	2,275.00	2,275.00	1.00
617E00230	CALCULADORA	8/5/2014	3,516.40	2,607.26	908.15
614EC2613-00656	CPU	3/3/2020	45,854.66	24,200.54	21,653.12
614EC2613-00657	CPU	3/3/2020	45,854.66	24,200.54	21,653.12
614EC2613-00658	CPU	3/3/2020	45,854.66	24,200.54	21,653.12
614EC2613-00660	CPU	3/3/2020	45,854.66	24,200.54	21,653.12
617M2611-01295	CREDENZA 2000	22/5/2018	5,967.02	1,988.67	3,977.35
617M2611-01311	CUBICULO	22/5/2018	40,371.42	13,456.80	26,913.62
617M2611-01670	ESCRITORIO	21/12/2020	10,874.85	815.54	10,058.31
617M2611-01288	ESCRITORIO F72	22/5/2018	13,320.79	4,439.93	8,879.86
617M2611-01289	ESCRITORIO F72	22/5/2018	13,320.79	4,439.93	8,879.86
617M00461	ESCRITORIO MODULAR	19/2/2005	9,139.14	9,139.14	1.00
617M00443	ESCRITORIO MODULAR CON RETORNO CSIN DE	16/2/2005	20,778.00	20,778.00	1.00
614E00380	IMPRESORA	21/10/2013	53,690.00	53,690.00	1.00
614E2613-00654	MONITOR FLAT 24	3/3/2020	10,881.90	5,742.70	5,138.20
614E2613-00650	MONITOR FLAT 24	3/3/2020	10,881.90	5,742.70	5,138.20
614E2613-00651	MONITOR FLAT 24	3/3/2020	10,881.90	5,742.70	5,138.20
614E2613-00652	MONITOR FLAT 24	3/3/2020	10,881.90	5,742.70	5,138.20
617M00473	SILLA DE VISITA	19/2/2005	1,517.16	1,517.16	1.00
617M00539	SILLA DE VISITA	15/9/2005	1,901.45	1,901.45	1.00
617M00542	SILLA DE VISITA	15/9/2005	1,901.45	1,901.45	1.00
617M00497	SILLA DE VISITA	9/5/2005	1,901.45	1,901.45	1.00
617M00520	SILLA DE VISITA	17/5/2005	1,901.00	1,901.00	1.00
617M00394	SILLA DE VISITA ESTRUCTURA CROMADSIN DEF	15/11/2004	2,644.80	2,644.80	1.00
617M2611-01111	SILLA SECRETARIAL	2/9/2014	6,353.12	4,499.42	1,852.70
617M00810	SILLA SECRETARIAL	31/1/2009	5,389.82	5,389.82	1.00
617M00379	SILLA VISITA PIEL	1/11/2004	2,548.26	2,548.26	1.00
617M00377	SILLA VISITA PIEL	1/11/2004	2,548.26	2,548.26	1.00
617M2611-01112	SILLON EJECUTIVO	28/11/2014	9,435.28	6,446.76	2,987.52
617M2611-01659	SILLON GERENCIAL	21/12/2020	10,113.07	758.40	9,353.67
617M2611-01142	SILLON TECNICO	8/12/2015	7,740.80	4,514.88	3,224.92
618E00041	UPS	1/4/2008	42,572.00	42,572.00	1.00
SubTotal: DEPOSITO 1 ADMINISTRATIVO			48,548.36	41,787.15	6,765.21
617M00216	ARCHIVO MODULAR	2/7/2001	3,012.80	3,012.80	1.00
617E00253	CALCULADORA	25/10/2004	2,500.00	2,499.00	1.00
617M2611-01414	ESCRITORIO	4/12/2018	9,432.45	2,672.24	6,759.21
617E00091	FOTOCOPIADORA	18/12/2007	24,212.10	24,212.10	1.00
617E00214	MAQUINA SUMADORA	7/5/2003	1,517.86	1,517.86	1.00
617M00641	SILLA SECRETARIAL SIN BRAZO	29/8/2007	2,124.19	2,124.19	1.00
617M00822	SILLON TECNICO	31/5/2009	5,748.96	5,748.96	1.00
SubTotal: DEPÓSITO ADMINISTRATIVO			871,500.22	856,881.70	14,663.52
617E2614-00252	ABANICO	4/5/2018	1,995.00	681.28	1,312.72
617E00003	ABANICO DE TECHO	1/12/2007	3,035.24	3,035.24	1.00
617E00031	AIRE ACONDICIONADO	31/8/2007	32,000.00	32,000.00	1.00
617E00011	AIRE ACONDICIONADO	26/6/2006	29,750.00	29,750.00	1.00

Sistema de Administración de Bienes - SIAB
Reporte General de Activos
Semestre Julio - diciembre 2021



Código	Descripción del Bien	Fecha Adq.	Valor Bien. RD\$.	Deprec. Acum. RD\$.	Valor Libros RD\$.
Total General			71,265,796.28	52,406,365.33	18,859,483.95
617M00163	ARCHIVO DE METAL	13/9/1999	2,200.00	2,200.00	1.00
617M00439	ARCHIVO DE METAL	4/3/2005	3,450.00	3,450.00	1.00
617M00118	ARCHIVO DE METAL	11/2/1998	2,215.00	2,215.00	1.00
617M00032	ARCHIVO DE METAL	31/7/1996	2,400.00	2,400.00	1.00
617M00162	ARCHIVO DE METAL	13/9/1999	2,200.00	2,200.00	1.00
617M00328	ARCHIVO DE METAL	5/2/2004	5,800.00	5,800.00	1.00
617M00118	ARCHIVO DE METAL	11/2/1998	2,215.00	2,215.00	1.00
617M00563	ARCHIVO DE METAL	6/6/2006	2,358.66	2,358.66	1.00
617M01061	ARCHIVO MODULAR	20/12/2007	3,285.12	3,285.12	1.00
617M00447	ARCHIVO MODULAR	19/2/2005	3,519.44	3,519.44	1.00
617M00448	ARCHIVO MODULAR	19/2/2005	3,519.44	3,519.44	1.00
617M00449	ARCHIVO MODULAR	19/2/2005	3,519.44	3,519.44	1.00
617M01017	ARCHIVO MODULAR	15/11/2011	4,510.08	4,472.32	37.76
617M00714	ARMARIO	23/1/2008	5,115.14	5,115.14	1.00
617M01111	ARMARIO	17/5/2005	3,675.00	3,674.00	1.00
617M00804	BUTACA DE VISITA	31/1/2009	5,040.90	5,040.90	1.00
617M00805	BUTACA DE VISITA	31/1/2009	5,040.90	5,040.90	1.00
617E00074	CALCULADORA	6/11/2007	2,500.00	2,500.00	1.00
617E2619-00254	CALCULADORA	9/3/2016	5,073.00	2,831.86	2,240.14
617E2619-00255	CALCULADORA	9/3/2016	5,073.00	2,831.86	2,240.14
617E00080	CENTRAL DE AIRE ACONDICIONADO DE 2LENNC	30/11/2010	104,855.26	104,855.26	1.00
617E00020	CENTRAL DE AIRE ACONDICIONADO DE 5LENNC	15/6/2007	77,200.00	77,200.00	1.00
616EC00001	CENTRAL TELEFONICA	31/12/1998	186,697.14	186,697.14	1.00
617M00454	CREDENZA	31/12/1998	4,613.32	4,613.32	1.00
617M2611-01210	ESCRITORIO	19/9/2017	13,399.13	5,359.25	8,038.88
617M00135	ESCRITORIO EN CHIBOL	10/7/1998	2,250.00	2,250.00	1.00
617M00835	ESCRITORIO MODULAR	31/7/2009	7,084.36	7,084.36	1.00
617M00699	ESCRITORIO MODULAR	19/12/2007	9,436.83	9,436.83	1.00
617M00411	ESCRITORIO MODULAR 28 X 63	19/11/2004	11,785.60	11,785.60	1.00
617M00482	ESCRITORIO MODULAR CON PORTA TECLAD	4/3/2005	11,414.80	11,414.80	1.00
617E00165	FAX	6/11/2007	2,842.00	2,842.00	1.00
617E00164	FAX	6/11/2007	2,842.00	2,842.00	1.00
618E00014	INVERSOR	19/5/2011	13,650.00	13,650.00	1.00
618E00036	INVERSOR	28/12/2011	14,900.00	14,528.06	371.94
618E00038	INVERSOR	28/12/2011	14,900.00	14,528.06	371.94
617M00205	MESA P/PC TIPO TORRE	9/4/2001	1,652.00	1,652.00	1.00
617M00164	MESA PARA PC TIPO TORRE	14/9/1999	1,208.00	1,208.00	1.00
617M00046	MESA PARA PC TIPO TORRE	31/7/1996	2,700.00	2,700.00	1.00
619E00023	REGULADOR	9/11/2007	1,972.00	1,972.00	1.00
614E00357	SCANNER	30/4/2009	211,772.50	211,772.50	1.00
617M00436	SILLA DE VISITA	15/2/2005	1,901.32	1,901.32	1.00
617M00779	SILLA DE VISITA	8/12/2008	5,040.90	5,040.90	1.00
617M00724	SILLA DE VISITA DE TELA	1/4/2008	1,146.08	1,146.08	1.00
617M00725	SILLA DE VISITA S/BRAZO Y TELA	1/4/2008	1,146.08	1,146.08	1.00
617M00085	SILLA DE VISITA TELA C/BRAZO	31/7/1996	2,354.00	2,354.00	1.00
617M00086	SILLA DE VISITA TELA C/BRAZOS	31/7/1996	2,354.00	2,354.00	1.00
617M00982	SILLA SECRETARIAL	28/2/2011	4,446.05	4,446.05	1.00
617M00935	SILLA SECRETARIAL	31/12/2009	4,055.36	4,055.36	1.00
617M01029	SILLA SECRETARIAL CON BRAZOS	16/11/2000	1,895.00	1,895.00	1.00
617M01019	SILLA SECRETARIAL CON BRAZOS FIJOS SIN DEF	31/7/1996	1,998.00	1,998.00	1.00
617M00682	SILLON TECNICO	20/11/2007	2,807.20	2,807.20	1.00



Sistema de Administración de Bienes - SIAB
Reporte General de Activos
Semestre Julio - diciembre 2021

Código	Descripción del Bien	Fecha Adq.	Valor Bien. RD\$.	Deprec. Acum. RD\$.	Valor Libros RD\$.
Total General			71,265,796.28	52,406,365.33	18,859,483.95
617M00477	SILLON TECNICO	19/2/2005	4,425.93	4,425.93	1.00
618E00015	UPS	2/11/2007	1,265.00	1,265.00	1.00
SubTotal: DEPOSITO TECNOLOGIA			3,025,225.11	2,675,271.57	350,017.54
614E2613-00462	BALANCIADOR CARGA INTERNET	11/3/2016	16,202.75	16,201.75	1.00
614EC00193	CPU	26/12/2007	31,354.80	31,354.80	1.00
614EC00186	CPU	26/12/2007	27,788.67	27,788.67	1.00
614EC00192	CPU	26/12/2007	27,788.67	27,788.67	1.00
614EC00189	CPU	26/12/2007	27,788.67	27,788.67	1.00
614EC00140	CPU	6/11/2007	27,788.67	27,788.67	1.00
614EC00163	CPU	19/11/2007	23,968.50	23,968.50	1.00
614EC00085	CPU	5/1/2007	29,432.10	29,432.10	1.00
614EC00242	CPU	31/3/2010	26,996.10	26,996.10	1.00
614EC00214	CPU	16/4/2008	28,705.65	28,705.65	1.00
614EC00202	CPU	26/12/2007	73,689.00	73,689.00	1.00
614EC00210	CPU	29/2/2008	30,065.61	30,065.61	1.00
614EC00195	CPU	26/12/2007	31,354.80	31,354.80	1.00
614EC00345	CPU	30/4/2009	176,740.50	176,740.50	1.00
614EC00098	CPU	26/3/2007	30,763.20	30,763.20	1.00
614EC00307	CPU	15/11/2011	27,144.00	27,144.00	1.00
614EC00256	CPU	30/9/2010	27,022.20	27,022.20	1.00
614EC00342	CPU	30/9/2010	26,996.10	26,996.10	1.00
614EC2613-00626	CPU	2/9/2019	57,471.90	39,910.35	17,560.56
614EC00179	CPU CLON	12/12/2007	63,598.00	63,598.00	1.00
614E2613-00646	EQUIPO DE SEG. DE RED	14/1/2020	684,093.79	399,054.13	285,038.66
614E2613-00673	IMPRESORA	3/3/2020	14,998.07	7,915.12	7,081.95
614E2613-00543	IMPRESORA	28/11/2017	13,154.17	13,153.17	1.00
614E2613-00547	IMPRESORA	28/11/2017	13,154.17	13,153.17	1.00
614E2613-00539	IMPRESORA	28/11/2017	13,154.17	13,153.17	1.00
614E2613-00540	IMPRESORA	28/11/2017	13,154.17	13,153.17	1.00
614E2613-00541	IMPRESORA	28/11/2017	13,154.17	13,153.17	1.00
614E2613-00519	IMPRESORA	28/12/2016	30,500.00	30,499.00	1.00
614E00338	IMPRESORA	22/10/2010	28,930.40	28,930.40	1.00
614E00133	IMPRESORA	30/8/2007	4,995.00	4,995.00	1.00
614E00376	IMPRESORA	11/9/2013	16,620.35	16,620.35	1.00
614E00369	IMPRESORA	9/9/2013	14,042.00	14,042.00	1.00
614E00370	IMPRESORA	9/9/2013	14,042.00	14,042.00	1.00
614E00373	IMPRESORA	9/9/2013	11,516.80	11,516.80	1.00
614E2613-00451	IMPRESORA	10/12/2015	28,892.98	28,891.98	1.00
614E2613-00470	IMPRESORA	17/5/2016	21,239.29	21,238.29	1.00
614E00403	IMPRESORA	17/3/2014	46,600.00	46,599.00	1.00
614E00402	IMPRESORA	20/12/2013	9,299.58	9,299.58	1.00
614E2613-00414	IMPRESORA	14/9/2015	10,018.20	10,017.20	1.00
614E2613-00490	IMPRESORA DE PUNTO DE V	28/11/2016	7,650.00	7,649.00	1.00
614E2613-00491	IMPRESORA DE PUNTO DE V	28/11/2016	7,650.00	7,649.00	1.00
614E00183	IMPRESORA P/PUNTO DE VENTA	17/12/2007	6,206.00	6,206.00	1.00
614E2613-00514	IMPRESORAS	26/10/2017	8,820.00	8,819.00	1.00
614E00192	MONITOR	26/12/2007	9,262.89	9,262.89	1.00
614E00186	MONITOR	26/12/2007	9,262.89	9,262.89	1.00
614E00171	MONITOR	26/12/2007	7,989.50	7,989.50	1.00
614E00163	MONITOR	19/11/2007	7,989.50	7,989.50	1.00
614E00286	MONITOR	31/12/2010	8,581.10	8,581.10	1.00



Sistema de Administración de Bienes - SIAB
Reporte General de Activos
Semestre Julio - diciembre 2021

Código	Descripción del Bien	Fecha Adq.	Valor Bien. RD\$.	Deprec. Acum. RD\$.	Valor Libros RD\$.
Total General			71,265,796.28	52,406,365.33	18,859,483.95
614E00208	MONITOR	31/12/2010	8,804.40	8,804.40	1.00
614E00240	MONITOR	31/12/2010	5,670.00	5,670.00	1.00
614E00223	MONITOR	4/2/2009	18,750.00	18,750.00	1.00
614E00209	MONITOR	20/2/2008	8,804.40	8,804.40	1.00
614E00165	MONITOR	19/11/2007	7,989.50	7,989.50	1.00
614E00214	MONITOR	16/4/2008	9,568.55	9,568.55	1.00
614E00242	MONITOR	31/3/2010	8,998.70	8,998.70	1.00
614E00283	MONITOR	31/12/2010	8,581.10	8,581.10	1.00
614E00256	MONITOR	30/9/2010	9,007.40	9,007.40	1.00
614E00241	MONITOR	31/3/2010	8,998.70	8,998.70	1.00
614E00231	MONITOR	31/5/2009	8,874.00	8,874.00	1.00
614E00260	MONITOR	30/9/2010	8,598.50	8,598.50	1.00
614E00282	MONITOR	31/12/2010	8,581.10	8,581.10	1.00
614E00284	MONITOR	31/12/2010	8,581.10	8,581.10	1.00
614E00312	MONITOR	31/12/2010	9,048.00	9,048.00	1.00
614E00280	MONITOR	31/12/2010	8,581.10	8,581.10	1.00
614E00285	MONITOR	31/12/2010	8,581.10	8,581.10	1.00
614E2613-00474	MONITOR	4/8/2016	3,985.00	3,984.00	1.00
614E2613-00475	MONITOR	4/8/2016	3,985.00	3,984.00	1.00
614E00193	MONITOR	26/12/2007	10,451.60	10,451.60	1.00
614E2613-00431	PEPLINK BALANCE MULTI WAN	19/10/2015	153,400.00	153,399.00	1.00
619E00024	REGULADOR	31/7/2007	1,392.00	1,392.00	1.00
619E00014	REGULADOR	9/11/2007	1,972.00	1,972.00	1.00
619E00009	REGULADOR	31/7/2007	1,392.00	1,392.00	1.00
619E00010	REGULADOR	31/7/2007	1,392.00	1,392.00	1.00
619E00011	REGULADOR	31/7/2007	1,392.00	1,392.00	1.00
619E00006	REGULADOR	31/7/2007	1,392.00	1,392.00	1.00
619E00004	REGULADOR	31/7/2007	1,392.00	1,392.00	1.00
619E00005	REGULADOR	31/7/2007	1,392.00	1,392.00	1.00
617E2656-00252	REGULADOR	31/1/2018	9,193.38	3,370.54	5,821.84
617E2656-00253	REGULADOR	31/1/2018	9,193.38	3,370.54	5,821.84
617E2656-00254	REGULADOR	31/1/2018	9,193.38	3,370.54	5,821.84
617E2656-00255	REGULADOR	31/1/2018	9,193.38	3,370.54	5,821.84
617E2656-00256	REGULADOR	31/1/2018	9,193.38	3,370.54	5,821.84
614E00230	ROUTER	31/5/2009	175,099.26	175,099.26	1.00
614E00291	ROUTER	12/3/2011	105,270.00	105,270.00	1.00
614E2613-00488	SCANNER	8/11/2016	44,205.75	44,204.75	1.00
614E2613-00635	SCARNNER	2/9/2019	30,029.57	20,853.17	9,175.40
612EE00020	SISTEMA DE PROYECCION	25/2/2008	145,603.90	145,603.90	1.00
614E00218	SWITCH	17/12/2008	19,488.00	19,488.00	1.00
614E00219	SWITCH	17/12/2008	19,488.00	19,488.00	1.00
614E00392	SWITCH	13/11/2013	33,630.00	33,630.00	1.00
614E00393	SWITCH	13/11/2013	33,630.00	33,630.00	1.00
614E00395	SWITCH	13/11/2013	33,630.00	33,630.00	1.00
611M00001	TRAMERIA METALICA 74 PULG. 15x45	30/11/2010	8,004.00	8,004.00	1.00
611M00002	TRAMERIA METALICA 74 PULG. 15x45	30/11/2010	8,004.00	8,004.00	1.00
611M00003	TRAMERIA METALICA 74 PULG. 15x45	30/11/2010	8,004.00	8,004.00	1.00
611M00004	TRAMERIA METALICA 74 PULG. 15x45	30/11/2010	8,004.00	8,004.00	1.00
611M00005	TRAMERIA METALICA 74 PULG. 15x45	30/11/2010	8,004.00	8,004.00	1.00
612EE00005	TRIPOIDE	9/6/2003	2,266.00	2,266.00	1.00
618E00043	UPS	2/11/2007	1,265.00	1,265.00	1.00



Sistema de Administración de Bienes - SIAB
Reporte General de Activos
Semestre Julio - diciembre 2021

Código	Descripción del Bien	Fecha Adq.	Valor Bien. RD\$.	Deprec. Acum. RD\$.	Valor Libros RD\$.
Total General			71,265,796.28	52,406,365.33	18,859,483.95
614E2613-00478	UPS	4/8/2016	2,960.00	2,959.00	1.00
614E2613-00459	UPS	3/3/2016	3,497.52	3,496.52	1.00
618E00044	UPS	31/12/2001	3,600.00	3,600.00	1.00
618E00011	UPS	31/7/2007	1,320.00	1,320.00	1.00
618E00030	UPS	13/7/2011	2,004.48	2,004.48	1.00
618E00027	UPS	31/7/2007	1,320.00	1,320.00	1.00
614E2613-00590	UPS	31/12/2018	7,800.00	7,149.08	649.92
614E2613-00591	UPS	31/12/2018	7,800.00	7,149.08	649.92
614E2613-00592	UPS	31/12/2018	7,800.00	7,149.08	649.92
614E2613-00555	UPS	31/1/2018	5,269.88	5,268.88	1.00
614E2613-00558	UPS	31/1/2018	5,269.88	5,268.88	1.00
614E2613-00559	UPS	31/1/2018	5,269.88	5,268.88	1.00
614E2613-00560	UPS	31/1/2018	5,269.88	5,268.88	1.00
614E2613-00561	UPS	31/1/2018	5,269.88	5,268.88	1.00
614E2613-00536	UPS	31/3/2017	3,995.00	3,994.00	1.00
SubTotal: DIRECCION EJECUTIVA			9,031,212.31	8,011,893.93	1,019,312.38
617M2611-01456	ARCHIVO DE METAL	4/12/2018	5,123.09	1,451.26	3,670.83
617E2654-00231	AIRE ACONDICIONADO	30/11/2018	125,090.74	35,442.09	89,647.65
617E2654-00214	AIRE ACONDICIONADO	30/11/2018	165,500.00	95,161.92	70,337.08
617M00446	ARCHIVO MODULAR	19/2/2005	3,519.44	3,519.44	1.00
617M00367	ARCHIVO MODULAR	29/9/2004	3,840.00	3,840.00	1.00
617M00758	ARCHIVO MODULAR	8/12/2008	3,847.49	3,847.49	1.00
617M00423	ARCHIVO MODULAR	26/1/2005	5,750.00	5,750.00	1.00
617M2611-01399	ARCHIVO MODULAR	30/11/2018	7,198.00	2,039.15	5,157.85
617M2611-01194	ARCHIVO MODULAR	19/9/2017	4,710.56	1,883.82	2,825.74
617M2611-01195	ARCHIVO MODULAR	19/9/2017	4,710.56	1,883.82	2,825.74
617M2611-01196	ARCHIVO MODULAR	19/9/2017	4,710.56	1,883.82	2,825.74
617M2611-01671	ARCHIVO MODULAR	21/12/2020	7,220.66	541.47	6,678.19
617M00533	ARMARIO SIN PUERTAS	7/6/2005	3,395.78	3,395.78	1.00
617M2611-01674	BANCO DORA	16/1/2021	21,463.20	1,430.81	20,031.39
617M2611-01655	BUTACA VISITA	21/12/2020	20,225.20	1,516.82	18,707.39
617M2611-01656	BUTACA VISITA	21/12/2020	20,225.20	1,516.82	18,707.39
617M2611-01448	BUTACA VISITA	11/12/2018	5,643.23	1,598.63	4,043.60
617M2611-01444	BUTACA VISITA	11/12/2018	5,643.23	1,598.63	4,043.60
617M2611-01450	BUTACA VISITA	11/12/2018	3,565.49	1,009.94	2,554.55
617M2611-01451	BUTACA VISITA	11/12/2018	3,565.49	1,009.94	2,554.55
617M2611-01452	BUTACA VISITA	11/12/2018	3,565.49	1,009.94	2,554.55
617M2611-01453	BUTACA VISITA	11/12/2018	3,565.49	1,009.94	2,554.55
617M2611-01442	BUTACA VISITA	11/12/2018	5,643.23	1,598.63	4,043.60
617M2611-01514	BUTACA VISITA	20/5/2019	5,643.23	1,316.52	4,325.71
617M2611-01512	BUTACA VISITA	20/5/2019	5,643.23	1,316.52	4,325.71
617E00099	CAFETERA	30/6/2010	34,055.62	34,055.62	1.00
617E00071	CALCULADORA	13/9/2007	2,500.00	2,500.00	1.00
612EE00022	CAMARA DIGITAL	1/11/2008	10,386.25	10,386.25	1.00
612EE00023	CAMARA DIGITAL	1/11/2008	10,386.25	10,386.25	1.00
614E2613-00696	CAMARA WEB	28/12/2020	6,796.80	1,698.95	5,096.85
617E00012	CENTRAL DE AIRE ACONDICIONADO DE 5LENNC	30/11/2009	135,019.93	135,019.93	1.00
612EE2623-00067	CONTROL DE ACCESO	15/12/2017	70,982.90	54,419.45	16,562.45
614EC2613-00515	CPU	27/12/2016	34,061.35	34,060.35	1.00
614EC2613-00505	CPU	27/12/2016	34,061.35	34,060.35	1.00
614EC2613-00555	CPU	28/12/2017	42,880.00	42,879.00	1.00



Sistema de Administración de Bienes - SIAB
Reporte General de Activos
Semestre Julio - diciembre 2021

Código	Descripción del Bien	Fecha Adq.	Valor Bien. RD\$.	Deprec. Acum. RD\$.	Valor Libros RD\$.
Total General			71,265,796.28	52,406,365.33	18,859,483.95
614EC2613-00480	CPU	23/8/2016	36,802.51	36,801.51	1.00
614EC2613-00422	CPU	16/10/2015	39,374.99	39,373.99	1.00
614EC00313	CPU	16/2/2011	27,144.00	27,144.00	1.00
617M00792	CREDENZA	31/1/2009	9,809.89	9,809.89	1.00
617M2611-01393	CREDENZA	30/11/2018	22,538.00	6,385.48	16,151.52
617M2611-01394	CREDENZA	30/11/2018	18,595.62	5,268.47	13,326.15
617M2611-01430	CUBICULO	4/12/2018	50,812.64	14,396.63	36,415.01
617M2611-01431	CUBICULO	4/12/2018	50,812.64	14,396.63	36,415.01
617M2611-01432	CUBICULO	11/12/2018	39,075.94	11,071.23	28,003.71
617M2611-01433	CUBICULO	11/12/2018	39,075.94	11,071.23	28,003.71
612EE00024	DVD (HOME TEATHER)	11/11/2008	12,985.00	12,985.00	1.00
617M2611-01397	ESCRITORIO	30/11/2018	122,165.40	34,613.24	87,551.16
617M2611-01398	ESCRITORIO	30/11/2018	75,947.16	21,518.08	54,428.08
617M01099	ESCRITORIO MODULAR	14/11/2013	6,211.52	4,912.82	1,298.71
617M00509	ESCRITORIO MODULAR	17/5/2005	10,739.04	10,739.04	1.00
617M01083	ESCRITORIO MODULAR CON LATETRAL SIN DEF	13/11/2013	8,012.67	6,337.85	1,674.82
617M2611-01161	EXTRACTOR DE AIRE	23/8/2016	5,950.00	3,024.08	2,924.93
614E00229	IMPRESORA	31/3/2009	3,975.00	3,975.00	1.00
614E2613-00644	IMPRESORA	2/9/2019	75,245.57	52,253.17	22,991.40
614E2613-00521	IMPRESORA	28/12/2016	30,500.00	30,499.00	1.00
614E2613-00669	IMPRESORA	3/3/2020	38,489.28	20,313.26	18,175.02
613T00012	JEEPETA	30/11/2010	1,421,227.53	1,421,227.53	1.00
613T00008	JEEPETA	28/2/2009	921,331.25	921,331.25	1.00
614E2613-00418	LAPTOP	3/11/2015	53,454.00	53,453.00	1.00
614E2613-00419	LAPTOP	3/11/2015	53,454.00	53,453.00	1.00
614E2613-00649	LAPTOP	3/3/2020	76,746.90	40,504.78	36,241.12
694S2683-00025	LICENCIA	25/11/2014	1,434,186.88	1,434,185.88	1.00
611M00049	MAQUINA PARA HACER HIELO	4/12/2013	6,999.95	5,482.27	1,517.68
617M2611-01221	MESA DE CENTRO	19/9/2017	8,264.72	3,305.49	4,958.23
617M2611-01391	MESA DE CENTRO	30/11/2018	10,148.00	2,874.98	7,272.02
617M2611-01400	MESA DE CONFERENCIA	30/11/2018	13,540.50	3,836.19	9,703.31
617M00981	MESA DE CONFERENCIA DE 237x 63 x 30	22/2/2011	29,317.38	29,317.38	1.00
617M2611-01392	MESA DE ESQUINA	30/11/2018	7,434.00	2,106.01	5,326.99
617M2611-01226	MESA DE ESQUINA	19/9/2017	4,375.44	1,749.77	2,624.67
617M2611-01225	MESA DE ESQUINA	19/9/2017	4,375.44	1,749.77	2,624.67
617M00177	MESA LATERAL	26/10/2000	8,600.00	8,600.00	1.00
614E2613-00492	MONITOR	26/10/2000	9,900.00	9,899.00	1.00
614E2613-00503	MONITOR	26/10/2000	9,900.00	9,899.00	1.00
614E00313	MONITOR	26/10/2000	9,048.00	9,048.00	1.00
614E2613-00570	MONITOR	28/12/2017	9,100.00	9,099.00	1.00
614E2613-00578	MONITOR	28/12/2017	9,100.00	9,099.00	1.00
614E2613-00434	MONITOR LED 24	28/12/2017	12,172.50	12,171.50	1.00
617E00114	NEVERA EJECUTIVA	25/3/2011	8,355.25	8,355.25	1.00
614E2613-00647	PANTALLA	3/3/2020	14,996.08	4,748.44	10,246.64
617M2611-01171	PORTA SACOS	15/12/2016	1,595.36	770.61	823.75
615M00004	PURIFICADOR DE AIRE	1/4/2013	49,318.57	49,318.57	1.00
614E2613-00410	ROUTER PRESENTACION	31/7/2015	65,167.86	65,166.86	1.00
617M00719	SILLA DE VISITA	3/3/2008	3,248.00	3,248.00	1.00
617M00720	SILLA DE VISITA	3/3/2008	3,248.00	3,248.00	1.00
617M00229	SILLA DE VISITA	4/10/2001	295.00	295.00	1.00
617M00626	SILLA DE VISITA	22/2/2007	1,499.99	1,499.99	1.00

Sistema de Administración de Bienes - SIAB

Reporte General de Activos

Semestre Julio - diciembre 2021



Código	Descripción del Bien	Fecha Adq.	Valor Bien. RD\$.	Deprec. Acum. RD\$.	Valor Libros RD\$.
Total General			71,265,796.28	52,406,365.33	18,859,483.95
617M00221	SILLA DE VISITA	4/10/2001	295.00	295.00	1.00
617M00225	SILLA DE VISITA	4/10/2001	295.00	295.00	1.00
617M2611-01646	SILLA DE VISITA	14/1/2020	3,837.36	671.36	3,165.00
617M2611-01186	SILLA SECRETARIAL	9/5/2017	6,806.24	3,005.65	3,799.59
617M01016	SILLA TECNICA	19/5/2011	5,488.19	5,488.19	1.00
617M00984	SILLON ALTA GERENCIA ESPALDAR EN	8/3/2011	11,413.45	11,413.45	1.00
617M00985	SILLON ALTA GERENCIA ESPALDAR EN	8/3/2011	11,413.45	11,413.45	1.00
617M00986	SILLON ALTA GERENCIA ESPALDAR EN	8/3/2011	11,413.45	11,413.45	1.00
617M00987	SILLON ALTA GERENCIA ESPALDAR EN	8/3/2011	11,413.45	11,413.45	1.00
617M00988	SILLON ALTA GERENCIA ESPALDAR EN	8/3/2011	11,413.45	11,413.45	1.00
617M00989	SILLON ALTA GERENCIA ESPALDAR EN	8/3/2011	11,413.45	11,413.45	1.00
617M00990	SILLON ALTA GERENCIA ESPALDAR EN	8/3/2011	11,413.45	11,413.45	1.00
617M00991	SILLON ALTA GERENCIA ESPALDAR EN	8/3/2011	11,413.45	11,413.45	1.00
617M00992	SILLON ALTA GERENCIA ESPALDAR EN	8/3/2011	11,413.45	11,413.45	1.00
617M00993	SILLON ALTA GERENCIA ESPALDAR EN	8/3/2011	11,413.45	11,413.45	1.00
617M00994	SILLON ALTA GERENCIA ESPALDAR EN	8/3/2011	11,413.45	11,413.45	1.00
617M00995	SILLON ALTA GERENCIA ESPALDAR EN	8/3/2011	11,413.45	11,413.45	1.00
617M00996	SILLON ALTA GERENCIA ESPALDAR EN	8/3/2011	11,413.45	11,413.45	1.00
617M00997	SILLON ALTA GERENCIA ESPALDAR EN	8/3/2011	11,413.45	11,413.45	1.00
617M00998	SILLON ALTA GERENCIA ESPALDAR EN	8/3/2011	11,413.45	11,413.45	1.00
617M00999	SILLON ALTA GERENCIA ESPALDAR EN	8/3/2011	11,413.45	11,413.45	1.00
617M01000	SILLON ALTA GERENCIA ESPALDAR EN	8/3/2011	11,413.45	11,413.45	1.00
617M01001	SILLON ALTA GERENCIA ESPALDAR EN	8/3/2011	11,413.45	11,413.45	1.00
617M01002	SILLON ALTA GERENCIA ESPALDAR EN	8/3/2011	11,413.45	11,413.45	1.00
617M01003	SILLON ALTA GERENCIA ESPALDAR EN	8/3/2011	11,413.45	11,413.45	1.00
617M2611-01672	SILLON DE COMEDOR	16/1/2021	22,956.19	1,530.35	21,424.84
617M2611-01673	SILLON DE COMEDOR	16/1/2021	22,956.19	1,530.35	21,424.84
617M2611-01654	SILLON EJECUTIVO	21/12/2020	23,425.36	1,756.83	21,667.53
617M2611-01257	SILLON EJECUTIVO	9/5/2018	8,172.21	2,791.83	5,379.38
617M2611-01271	SILLON EJECUTIVO	1/6/2018	11,127.87	3,708.96	7,417.91
617M2611-01418	SILLON EJECUTIVO	4/12/2018	9,119.98	2,583.71	6,535.27
617M2611-01168	SILLON GERENCIAL	17/11/2016	6,883.65	3,326.61	3,556.04
617M2611-01126	SILLON TECNICO	29/7/2015	8,024.00	4,947.51	3,075.49
617M01104	SILLON TECNICO	30/12/2013	7,324.50	5,675.71	1,647.79
614E00365	SISTEMA DE CONTROL DE ACCESO	30/6/2010	95,276.60	95,276.60	1.00
617M00268-	SOFA EN PIEL	14/6/2002	21,995.00	21,994.00	1.00
617M2611-01215	SOFA TAPIZADO	14/6/2002	25,176.48	9,650.60	15,524.88
616E00004	TELEFONO INALAMBRICO	30/11/2009	3,028.76	3,028.76	1.00
617E2619-00283	TELEVISOR	30/10/2018	53,790.00	31,376.92	22,412.08
617E2619-00278	TELEVISOR LED	18/9/2018	33,490.00	20,093.40	13,395.60
613T2641-00012	TODOTERRENO	18/9/2018	2,542,817.50	2,415,675.68	127,140.83
617E2619-00268	TRITURADORA DE PAPEL	14/6/2017	33,359.78	14,455.47	18,903.31
614E2613-00531	UPS	31/3/2017	3,995.00	3,994.00	1.00
618E00052	UPS	10/8/2005	38,500.00	38,500.00	1.00
SubTotal: DIVISION DE ANALISIS ECONOMICO Y COMPETITIVIDAD			494,506.94	279,423.73	215,068.21
617M2611-01425	ARCHIVO DE METAL	4/12/2018	4,814.40	1,363.79	3,449.61
617E2654-00230	AIRE ACONDICIONADO	9/10/2018	187,499.98	56,249.69	131,249.29
617M00740	ARCHIVO MODULAR	12/5/2008	3,925.44	3,925.44	1.00
617M2611-01124	ARCHIVO MODULAR	29/7/2015	5,189.17	3,199.37	1,988.80
617M2611-01422	ARMARIO BAJO	4/12/2018	5,333.60	1,510.90	3,821.70
617M2611-01423	ARMARIO BAJO	4/12/2018	5,333.60	1,510.90	3,821.70

Sistema de Administración de Bienes - SIAB
Reporte General de Activos
Semestre Julio - diciembre 2021



Código	Descripción del Bien	Fecha Adq.	Valor Bien. RD\$.	Deprec. Acum. RD\$.	Valor Libros RD\$.
Total General			71,265,796.28	52,406,365.33	18,859,483.95
614EC2613-00566	CPU	28/12/2017	42,880.00	42,879.00	1.00
614EC2613-00449	CPU	18/12/2015	32,021.00	32,020.00	1.00
617M2611-01416	CREDENZA	4/12/2018	9,428.67	2,671.17	6,756.50
617M2611-01409	ESCRITORIO	4/12/2018	11,915.17	3,375.68	8,538.49
617M2611-01410	ESCRITORIO	11/12/2018	8,992.78	2,547.67	6,444.11
617M2611-01411	ESCRITORIO	11/12/2018	8,992.78	2,547.67	6,444.11
617M2611-01435	ESTANTE	4/12/2018	16,850.40	4,773.99	12,075.41
614E2613-00672	IMPRESORA	3/3/2020	14,998.07	7,915.12	7,081.95
614E2613-00407	IMPRESORA MULTIFUNCIONAL	15/7/2015	26,904.00	26,903.00	1.00
614E2613-00452	MONITOR	18/12/2015	10,673.00	10,672.00	1.00
614E2613-00581	MONITOR	28/12/2017	9,100.00	9,099.00	1.00
617M00444	SILLA DE VISITA IMPORTADA	16/2/2005	2,969.00	2,969.00	1.00
617M2611-01406	SILLA SIN BRAZOS	11/12/2018	2,119.28	600.18	1,518.10
617M2611-01387	SILLA VISITA	11/12/2018	5,950.98	1,735.41	4,214.57
617M2611-01388	SILLA VISITA	11/12/2018	5,950.98	1,735.41	4,214.57
617M2611-01389	SILLA VISITA	11/12/2018	5,950.98	1,735.41	4,214.57
617M2611-01403	SILLON GERENCIAL	11/12/2018	5,950.98	1,735.41	4,214.57
617M2611-01137	SILLON TECNICO	11/12/2018	8,375.64	2,372.81	6,001.83
614E2613-00562	UPS	8/12/2015	7,740.80	4,514.88	3,224.92
		31/1/2018	50,597.22	50,596.22	1.00
SubTotal: DIVISION DE COMUNICACIONES			286,088.35	225,403.34	60,678.01
617M2611-01563	ARCHIVO DE METAL	8/11/2019	4,814.40	922.57	3,890.83
617M2611-01603	SILLON GERENCIAL	8/11/2019	8,376.11	1,605.23	6,769.88
617M2611-01604	SILLON GERENCIAL	8/11/2019	8,376.11	1,605.23	6,769.88
617M2611-01381	ARCHIVO MODULAR	30/10/2018	4,723.78	1,377.48	3,345.30
617M2611-01597	BUTACA VISITA	8/11/2019	5,949.09	1,140.05	4,808.04
617M2611-01598	BUTACA VISITA	8/11/2019	5,949.09	1,140.05	4,808.04
614EC2613-00424	CPU	16/10/2015	39,374.99	39,373.99	1.00
617M2611-01620	CREDENZA 2000	8/11/2019	6,041.60	1,157.78	4,882.82
617M2611-01613	ESCRITORIO	8/11/2019	8,178.82	1,567.42	6,610.40
617M2611-01639	ESTACION MODULAR	8/11/2019	23,243.64	4,454.84	18,787.80
614E2613-00565	IMPRESORA	10/10/2018	18,500.00	18,499.00	1.00
614E00385	MONITOR	/10/2013	17,061.32	17,061.32	1.00
614E00368	PC COMPLETA	9/9/2013	73,254.40	73,254.40	1.00
614E2613-00563	TABLETA	18/4/2018	62,245.00	62,244.00	1.00
SubTotal: DIVISION PLANIFICACION Y DESARROLLO			185,002.51	138,166.63	46,828.88
617M2611-01436	ARCHIVO DE METAL	4/12/2018	5,123.09	1,451.26	3,670.83
617M00366	ARCHIVO MODULAR	29/9/2004	3,840.00	3,840.00	1.00
617M2611-01446	BUTACA VISITA	11/12/2018	5,643.23	1,598.63	4,043.60
617M2611-01355	BUTACA VISITA	30/10/2018	5,647.95	1,647.03	3,999.92
614EC2613-00511	CPU	27/12/2016	34,061.35	34,060.35	1.00
614EC2613-00420	CPU	19/10/2015	36,517.50	36,516.50	1.00
617M2611-01415	CREDENZA	4/12/2018	9,428.67	2,671.17	6,756.50
617M2611-01413	ESCRITORIO	4/12/2018	7,807.82	2,211.93	5,594.89
614E00288	IMPRESORA	31/12/2010	6,380.00	6,380.00	1.00
614E2613-00421	MONITOR	31/12/2010	12,172.50	12,171.50	1.00
614E2613-00498	MONITOR	31/12/2010	9,900.00	9,899.00	1.00
614E2613-00636	SCARNNER	2/9/2019	30,029.57	20,853.17	9,175.40
617M2611-01648	SILLA DE VISITA	14/1/2020	3,837.36	671.36	3,165.00
617M2611-01440	SILLON EJECUTIVO	11/12/2018	8,034.38	2,276.12	5,757.26
617M2611-01343	SILLON EJECUTIVO	31/10/2018	6,579.09	1,918.61	4,659.48
SubTotal: DIVISION RECURSOS HUMANOS			879,825.43	402,693.70	477,106.73

Sistema de Administración de Bienes - SIAB
Reporte General de Activos
Semestre Julio - diciembre 2021

Código	Descripción del Bien	Fecha Adq.	Valor Bien. RD\$.	Deprec. Acum. RD\$.	Valor Libros RD\$.
Total General			71,265,796.28	52,406,365.33	18,859,483.95
617M2611-01564	ARCHIVO DE METAL	8/11/2019	4,814.40	922.57	3,890.83
617M2611-01565	ARCHIVO DE METAL	8/11/2019	4,814.40	922.57	3,890.83
617M2611-01548	ARCHIVO MODULAR	8/11/2019	4,814.40	922.57	3,890.83
617M2611-01455	SILLON EJECUTIVO	11/12/2018	9,119.98	2,583.71	6,535.27
617M2611-01624	SILLON EJECUTIVO	8/11/2019	9,049.97	1,734.38	7,314.59
617M2611-01605	SILLON GERENCIAL	8/11/2019	8,376.11	1,605.23	6,769.88
617E2654-00232	AIRE ACONDICIONADO	9/9/2019	140,000.00	29,166.46	110,832.54
617M2611-01108	ARCHIVO MODULAR	2/9/2014	4,082.80	2,891.28	1,190.53
617M00812	ARCHIVO MODULAR	9/2/2009	4,831.16	4,831.16	1.00
617M2611-01662	ARCHIVO VERTICAL	21/12/2020	15,549.57	1,166.14	14,382.43
617M2611-01663	ARCHIVO VERTICAL	21/12/2020	15,549.57	1,166.14	14,382.43
617M2611-01664	ARCHIVO VERTICAL	21/12/2020	15,549.57	1,166.14	14,382.43
617M2611-01665	ARCHIVO VERTICAL	21/12/2020	15,549.57	1,166.14	14,382.43
617M2611-01666	ARCHIVO VERTICAL	21/12/2020	15,549.57	1,166.14	14,382.43
617M2611-01667	ARCHIVO VERTICAL	21/12/2020	15,549.57	1,166.14	14,382.43
617M01097	ARMARIO BAJO	14/11/2013	4,332.96	3,427.03	905.94
617M01098	ARMARIO BAJO	14/11/2013	4,332.96	3,427.03	905.94
617M2611-01421	ARMARIO BAJO	4/12/2018	5,333.60	1,510.90	3,821.70
617M2611-01591	BUTACA VISITA	8/11/2019	5,949.09	1,140.05	4,808.04
617M2611-01592	BUTACA VISITA	8/11/2019	5,949.09	1,140.05	4,808.04
617E2619-00274	CALCULADORA	9/3/2018	5,360.74	1,920.57	3,439.17
617E00223	CALCULADORA	4/9/2013	3,186.00	2,574.87	611.13
617E00068	CALCULADORA	12/6/2006	3,500.00	3,500.00	1.00
617M2611-01538	COUNTER MODULAR	8/11/2019	26,629.30	5,103.76	21,524.54
614EC00314	CPU	2/12/2011	27,144.00	27,144.00	1.00
614EC00311	CPU	15/11/2011	27,144.00	27,144.00	1.00
614EC00284	CPU	31/12/2010	25,743.30	25,743.30	1.00
614EC00378	CPU	21/10/2013	39,957.75	39,957.75	1.00
617M2611-01623	CREDENZA 2000	8/11/2019	9,428.67	1,806.97	7,620.70
617M2611-01106	ESCRITORIO	8/11/2019	7,612.42	5,391.42	2,220.00
617M2611-01610	ESCRITORIO EXT.CIRCULAR	8/11/2019	9,929.94	1,903.05	8,025.89
617M2611-01645	ESTACION MODULAR	8/11/2019	25,020.72	4,795.44	20,224.28
617M2611-01627	ESTACION MODULAR	8/11/2019	30,962.02	5,934.20	25,026.82
617M2611-01531	ESTACION MODULAR	20/5/2019	26,890.92	6,274.31	20,615.61
617M2611-01585	ESTANTE CON PUERTAS	8/11/2019	9,100.16	1,744.00	7,355.16
614E2613-00595	IMPRESORA	2/9/2019	25,134.38	17,453.74	7,679.65
617M00450	MESA LATERAL	19/2/2005	4,615.22	4,615.22	1.00
614E00314	MONITOR	2/12/2011	9,048.00	9,048.00	1.00
614E00311	MONITOR	2/12/2011	9,048.00	9,048.00	1.00
614E00378	MONITOR	2/12/2011	13,319.25	13,319.25	1.00
614E2613-00582	MONITOR	2/12/2011	10,000.00	9,721.25	277.75
614E2613-00691	MONITOR 24	28/12/2020	15,259.22	3,814.55	11,443.67
614E2613-00664	SCANNER	3/3/2020	32,137.85	16,961.11	15,175.74
614E2613-00489	SCANNER	8/11/2016	44,205.75	44,204.75	1.00
617M2611-01660	SILLON GERENCIAL	21/12/2020	10,113.07	758.40	9,353.67
617M2611-01237	SILLON GERENCIAL	5/12/2017	7,973.02	3,055.94	4,916.08
617M2611-01396	SOFA	30/11/2018	50,009.58	14,169.10	35,839.48
617E2619-00264	TRITURADORA DE PAPEL	1/11/2016	29,763.41	14,633.18	15,129.23
618E00048	UPS	15/11/2011	10,672.00	10,582.65	89.35
614E2613-00593	UPS	31/12/2018	7,800.00	7,149.08	649.92
617E2656-00259	UPS	20/9/2021	7,009.20	0.00	7,009.20

Sistema de Administración de Bienes - SIAB
Reporte General de Activos
Semestre Julio - diciembre 2021



Código	Descripción del Bien	Fecha Adq.	Valor Bien. RD\$.	Deprec. Acum. RD\$.	Valor Libros RD\$.
Total General			71,265,796.28	52,406,365.33	18,859,483.95
617E2656-00260	UPS	20/9/2021	7,009.20	0.00	7,009.20
SubTotal: DIVISION REVISION Y ANALISIS			378,594.58	275,824.06	102,758.52
617M2611-01262	ARCHIVO DE METAL	1/6/2018	4,998.48	1,665.82	3,331.66
617M2611-01263	ARCHIVO DE METAL	1/6/2018	4,998.48	1,665.82	3,331.66
617M00493	ARCHIVO MODULAR	9/5/2005	4,755.00	4,755.00	1.00
617M2611-01266	ARMARIO	1/6/2018	4,948.45	1,649.15	3,298.30
617M2611-01267	ARMARIO	1/6/2018	4,948.45	1,649.15	3,298.30
617M2611-01268	ARMARIO	1/6/2018	4,948.45	1,649.15	3,298.30
617M2611-01573	ARMARIO BAJO	8/11/2019	5,333.60	1,022.08	4,310.52
617M00754	BUTACA DE VISITA	20/10/2008	6,698.54	6,698.54	1.00
617M2611-01274	BUTACA VISITA	1/6/2018	5,510.13	1,836.38	3,672.75
617M2611-01275	BUTACA VISITA	1/6/2018	5,510.13	1,836.38	3,672.75
617E2619-00263	CALCULADORA	12/8/2016	5,145.00	2,657.73	2,486.27
617E00227	CALCULADORA	31/10/2013	3,186.00	2,522.46	663.54
614EC00384	CPU	21/10/2013	51,183.98	51,183.98	1.00
614EC2613-00445	CPU	11/11/2015	36,517.50	36,516.50	1.00
614EC2613-00447	CPU	11/11/2015	36,517.50	36,516.50	1.00
617M2611-01264	CREDENZA 2000	1/6/2018	8,670.64	2,889.88	5,779.76
617M2611-01269	CUBICULO	1/6/2018	10,515.22	3,504.74	7,009.48
617M2611-01270	CUBICULO	1/6/2018	10,515.22	3,504.74	7,009.48
617M2611-01260	ESCRITORIO	1/6/2018	11,750.91	3,916.64	7,833.27
617M2611-01261	ESCRITORIO	1/6/2018	8,673.47	2,890.82	5,781.65
614E2613-00551	IMPRESORA	28/11/2017	33,168.90	33,167.90	1.00
614E00389	IMPRESORA	30/10/2013	16,620.30	16,620.30	1.00
617E00059	MAQUINA SUMADORA	19/8/2005	2,529.00	2,529.00	1.00
614E00384	MONITOR	19/8/2005	17,061.32	17,061.32	1.00
614E2613-00448	MONITOR LED 24	11/11/2015	12,172.50	12,171.50	1.00
614E2613-00409	MONITOR PLANO 24	5/7/2015	8,906.64	8,905.64	1.00
617M2611-01272	SILLON EJECUTIVO	1/6/2018	11,127.87	3,708.96	7,417.91
617M2611-01675	SILLON EJECUTIVO	29/3/2021	13,308.80	665.39	12,642.41
617M2611-01676	SILLON EJECUTIVO	29/3/2021	13,308.80	665.39	12,642.41
617M01089	SILLON TECNICO	10/12/2013	7,324.50	5,733.83	1,590.67
617M2611-01156	SILLON TECNICO	23/6/2016	7,740.80	4,063.39	3,676.41
SubTotal: ENCADENAMIENTO PRODUCTIVO			306,993.64	139,230.02	167,750.62
617E2654-00226	AIRE ACONDICIONADO	4/10/2018	131,674.47	39,502.04	92,171.43
617M2611-01125	ARCHIVO MODULAR	29/7/2015	5,189.17	3,199.37	1,988.80
617M2611-01342	ARCHIVO VERTICAL	30/10/2018	13,273.58	3,871.17	9,401.41
617M2611-01358	ARMARIO BAJO	30/10/2018	5,272.24	1,537.45	3,733.80
617M2611-01356	BUTACA VISITA	30/10/2018	5,647.95	1,647.03	3,999.92
617M2611-01449	BUTACA VISITA	11/12/2018	5,643.23	1,598.63	4,043.60
614EC2613-00484	CPU	20/9/2016	31,152.00	31,151.00	1.00
617M2611-01350	CREDENZA 2000	30/10/2018	12,235.19	3,568.30	8,665.89
617M2611-01376	ESCRITORIO	30/10/2018	5,207.10	1,518.44	3,687.66
617M2611-01346	ESCRITORIO LK	30/10/2018	9,991.30	2,913.84	7,076.46
617M2611-01239	ESTANTE	5/12/2017	8,240.17	3,158.35	5,080.82
614E2613-00594	IMPRESORA	2/9/2019	13,806.20	9,586.94	4,218.26
617M00451	MESA LATERAL	19/2/2005	4,615.22	4,615.22	1.00
614E2613-00485	MONITOR	19/2/2005	10,384.00	10,383.00	1.00
617M2611-01647	SILLA DE VISITA	14/1/2020	3,837.36	671.36	3,165.00
617M2611-01217	SILLON GERENCIAL	19/9/2017	9,227.60	3,690.64	5,535.96
617M2611-01150	SILLON TECNICO	4/8/2016	7,740.80	3,998.89	3,740.91

Sistema de Administración de Bienes - SIAB
Reporte General de Activos
Semestre Julio - diciembre 2021



Código	Descripción del Bien	Fecha Adq.	Valor Bien. RD\$.	Deprec. Acum. RD\$.	Valor Libros RD\$.
Total General			71,265,796.28	52,406,365.33	18,859,483.95
617M2611-01278	SOFA TAPIZADO	4/8/2016	16,856.06	5,618.35	11,236.71
618E00042	UPS	6/6/2003	7,000.00	7,000.00	1.00
SubTotal: OFICINA BANI			111,748.91	94,933.95	16,819.96
617E00005	ABANICO DE PEDESTAL	30/6/2009	3,450.00	3,450.00	1.00
617M00159	ARCHIVO DE METAL	13/9/1999	2,200.00	2,200.00	1.00
617M00125	ARCHIVO DE METAL	18/4/1998	3,200.00	3,200.00	1.00
614EC00248	CPU	30/6/2010	32,522.78	32,522.78	1.00
617M2611-01227	CREDENZA	30/6/2010	9,237.04	3,694.42	5,541.62
617M2611-01209	ESCRITORIO	19/9/2017	13,399.15	5,359.26	8,038.89
614E2613-00544	IMPRESORA	28/11/2017	13,154.17	13,153.17	1.00
618E00006	INVERSOR	28/11/2007	10,700.00	10,700.00	1.00
614E00248	MONITOR	28/11/2007	10,840.92	10,840.92	1.00
617E2654-00217	REGULADOR	5/5/2016	7,047.05	3,816.61	3,229.45
617M00717	SILLA DE VISITA	6/2/2008	1,136.80	1,136.80	1.00
617M00518	SILLA DE VISITA	17/5/2005	1,901.00	1,901.00	1.00
614E2613-00479	UPS	4/8/2016	2,960.00	2,959.00	1.00
SubTotal: OFICINA CARIBBEAN -STGO.			47,462.96	47,013.17	451.79
614EC00187	CPU	26/12/2007	27,788.67	27,788.67	1.00
614E2613-00476	IMPRESORA	4/8/2016	8,075.00	8,074.00	1.00
614E00187	MONITOR	26/12/2007	9,262.89	9,262.89	1.00
618E00073	UPS	9/9/2013	2,336.40	1,887.61	448.79
SubTotal: OFICINA DOS RIOS -BONAO			81,887.17	67,311.23	14,582.94
617M00756	ARCHIVO MODULAR	8/12/2008	3,847.49	3,847.49	1.00
617M2611-01483	ARMARIO BAJO	20/5/2019	6,041.60	1,409.47	4,631.13
614EC00255	CPU	30/9/2010	27,022.20	27,022.20	1.00
617M2611-01290	ESCRITORIO F72	22/5/2018	14,915.21	4,971.40	9,942.81
614E00363	IMPRESORA	2/10/2010	7,725.60	7,725.60	1.00
614E00255	MONITOR	10/1/2010	9,007.40	9,007.40	1.00
619E00015	REGULADOR	4/10/2010	858.40	858.40	1.00
617M00519	SILLA DE VISITA	17/5/2005	1,901.00	1,901.00	1.00
617M00541	SILLA DE VISITA	15/9/2005	1,901.45	1,901.45	1.00
617M00742	SILLON GERENCIAL	12/5/2008	5,877.02	5,877.02	1.00
618E00016	UPS	3/10/2010	2,789.80	2,789.80	1.00
SubTotal: OFICINA ESPERANZA			86,148.71	82,341.31	3,815.40
617M01027	ARCHIVO DE METAL	28/1/2003	1,100.00	1,100.00	1.00
617M00329	ARCHIVO DE METAL	5/2/2004	5,800.00	5,800.00	1.00
617M00275	ARCHIVO DE METAL	1/7/2002	1,900.00	1,900.00	1.00
614EC00235	CPU	31/12/2009	24,316.60	24,316.60	1.00
614E2613-00545	IMPRESORA	28/11/2017	13,154.17	13,153.17	1.00
618E00031	INVERSOR	19/5/2011	13,650.00	13,650.00	1.00
614E00310	MONITOR	19/5/2011	9,048.00	9,048.00	1.00
619E00021	REGULADOR	31/7/2007	1,392.00	1,392.00	1.00
617M00381	SILLA DE VISITA ESTRUCTURA CROMAD	1/11/2004	4,023.57	4,023.57	1.00
617M00382	SILLA DE VISITA ESTRUCTURA CROMAD	1/11/2004	4,023.57	4,023.57	1.00
617M2611-01163	SILLON TECNICO	13/9/2016	7,740.80	3,934.40	3,805.40
SubTotal: OFICINA HAINAMOSA			65,733.00	64,045.34	1,688.66
617E2614-00251	ABANICO	4/5/2018	1,995.00	681.28	1,312.72
617M00420	ARCHIVO MODULAR	22/11/2004	3,480.00	3,480.00	1.00
614EC00198	CPU	26/12/2007	31,354.80	31,354.80	1.00
614E2613-00415	IMPRESORA	14/9/2015	10,018.20	10,017.20	1.00
618E00035	INVERSOR	28/12/2011	14,900.00	14,528.06	371.94



Sistema de Administración de Bienes - SIAB
Reporte General de Activos
Semestre Julio - diciembre 2021

Código	Descripción del Bien	Fecha Adq.	Valor Bien. RD\$.	Deprec. Acum. RD\$.	Valor Libros RD\$.
Total General			71,265,796.28	52,406,365.33	18,859,483.95
614E2613-00473	MONITOR	4/8/2016	3,985.00	3,984.00	1.00
SubTotal: OFICINA ITABO			59,324.96	53,500.12	5,825.84
614EC00260	CPU	30/9/2010	25,795.50	25,795.50	1.00
614E2613-00413	IMPRESORA	14/9/2015	10,018.20	10,017.20	1.00
614E00307	MONITOR	15/11/2011	9,048.00	9,048.00	1.00
617E2656-00251	REGULADOR	31/1/2018	9,193.38	3,370.54	5,821.84
614E2613-00553	UPS	31/1/2018	5,269.88	5,268.88	1.00
SubTotal: OFICINA LA ROMANA			154,608.49	150,754.68	3,862.81
617E00086	AIRE ACONDICIONADO	31/10/2009	32,000.00	32,000.00	1.00
617M00031	ARCHIVO DE METAL	31/7/1996	1,738.00	1,738.00	1.00
617E2619-00266	BEBEDERO	31/3/2017	6,328.04	2,847.17	3,479.87
617M00775	BUTACA DE VISITA	8/12/2008	5,040.90	5,040.90	1.00
617M00776	BUTACA DE VISITA	8/12/2008	5,040.90	5,040.90	1.00
614EC00223	CPU	4/2/2009	56,249.99	56,249.99	1.00
617M00836	ESCRITORIO MODULAR	31/7/2009	7,084.36	7,084.36	1.00
614E2613-00412	IMPRESORA	14/9/2015	10,018.20	10,017.20	1.00
618E00037	INVERSOR	28/12/2011	14,900.00	14,528.06	371.94
614E00249	MONITOR	30/6/2010	10,840.92	10,840.92	1.00
617M00219	MUEBLE PARA PC TIPO TORRE	17/9/2001	1,480.00	1,480.00	1.00
619E00001	REGULADOR	9/11/2007	1,972.00	1,972.00	1.00
617M00257	SILLON EN LEATHER	10/10/2001	1,915.18	1,915.18	1.00
SubTotal: OFICINA LA VEGA			424,083.14	424,083.14	16.00
617E00188	AIRE ACONDICIONADO	2/8/2007	25,327.50	25,327.50	1.00
617M00026	ARCHIVO DE METAL	31/7/1996	2,975.00	2,975.00	1.00
617M00484	ARCHIVO DE METAL	12/4/2005	5,900.00	5,900.00	1.00
617M00485	ARCHIVO DE METAL	12/4/2005	5,900.00	5,900.00	1.00
617M00402	ARCHIVO MODULAR	19/11/2004	4,454.40	4,454.40	1.00
617M00429	ARCHIVO MODULAR	15/2/2005	5,835.61	5,835.61	1.00
614EC00344	CPU	30/4/2009	176,740.50	176,740.50	1.00
617M00281	ESCRITORIO DE HIERRO	23/10/2002	1,700.00	1,700.00	1.00
617M00410	ESCRITORIO MODULAR 28 X 63	19/11/2004	11,785.60	11,785.60	1.00
614E00375	IMPRESORA	11/9/2013	16,620.35	16,620.35	1.00
618E00012	INVERSOR	4/12/2007	10,700.00	10,700.00	1.00
617M00045	MESA DE CHIBOL C/RIBETE CAOBA	31/7/1996	525.00	525.00	1.00
614E00349	MONITOR	30/4/2009	145,072.50	145,072.50	1.00
617M00434	SILLA DE VISITA	15/2/2005	1,901.45	1,901.45	1.00
617M00435	SILLA DE VISITA	15/2/2005	1,901.45	1,901.45	1.00
617M00817	SILLON GERENCIAL	10/2/2009	6,743.78	6,743.78	1.00
SubTotal: OFICINA MOCA			142,984.06	135,397.79	7,595.27
617E00032	AIRE ACONDICIONADO	15/7/2010	19,395.19	19,395.19	1.00
617M00027	ARCHIVO DE METAL	31/7/1996	2,275.00	2,275.00	1.00
617M00160	ARCHIVO DE METAL	13/9/1999	2,200.00	2,200.00	1.00
617M00561	ARCHIVO DE METAL	6/6/2006	2,358.66	2,358.66	1.00
617M2611-01315	ARCHIVO DE METAL	28/9/2018	5,123.09	1,536.62	3,585.47
617M00515	ARMARIO	17/5/2005	3,676.00	3,676.00	1.00
614EC00241	CPU	31/3/2010	26,996.10	26,996.10	1.00
617M00486	ESCRITORIO MODULAR CON RETORNO	25/4/2005	29,241.28	29,241.28	1.00
614E2613-00548	IMPRESORA	28/11/2017	13,154.17	13,153.17	1.00
618E00032	INVERSOR	19/5/2011	13,650.00	13,650.00	1.00
617M00076	MODULO 4 SILLAS	31/7/1996	2,380.00	2,380.00	1.00
614E00189	MONITOR	26/12/2007	9,262.89	9,262.89	1.00

Sistema de Administración de Bienes - SIAB
Reporte General de Activos
Semestre Julio - diciembre 2021



Código	Descripción del Bien	Fecha Adq.	Valor Bien. RD\$.	Deprec. Acum. RD\$.	Valor Libros RD\$.
Total General			71,265,796.28	52,406,365.33	18,859,483.95
619E00018	REGULADOR	9/11/2007	1,972.00	1,972.00	1.00
617M01087	SILLA VISITA	10/12/2013	1,779.44	1,393.00	386.44
617M01088	SILLA VISITA	10/12/2013	1,779.44	1,393.00	386.44
617M2611-01138	SILLON TECNICO	8/12/2015	7,740.80	4,514.88	3,224.92
SubTotal: OFICINA PISANO -STGO.NAVARRETE			54,272.80	54,271.80	5.00
614EC00102	CPU	31/5/2007	30,763.20	30,763.20	1.00
614E2613-00411	IMPRESORA	14/9/2015	10,018.20	10,017.20	1.00
614E00102	MONITOR	14/9/2015	10,254.40	10,254.40	1.00
619E00022	REGULADOR	9/11/2007	1,972.00	1,972.00	1.00
618E00028	UPS	2/1/2007	1,265.00	1,265.00	1.00
SubTotal: OFICINA S. CRISTOBAL			112,116.35	97,379.66	14,738.69
617E2614-00250	ABANICO	6/12/2017	3,195.00	1,224.36	1,969.64
617M2611-01265	ARMARIO	1/6/2018	4,948.45	1,649.15	3,298.30
617E00204	BEBEDERO	30/11/2011	6,395.00	6,288.49	106.51
614EC00259	CPU	31/12/2010	31,494.00	31,494.00	1.00
617M00772	ESCRITORIO MODULAR	8/12/2008	10,432.58	10,432.58	1.00
614E00232	IMPRESORA	30/6/2009	3,975.00	3,975.00	1.00
618E00039	INVERSOR	28/12/2011	14,900.00	14,528.06	371.94
617M00093	MESA P/ PC	2/7/1998	2,100.00	2,100.00	1.00
614E00377-1	MONITOR 19	17/9/2013	10,531.50	10,530.50	1.00
617E2656-00250	REGULARDOR DE VOLTAJE	1/11/2016	9,877.78	4,856.08	5,020.70
617M00392	SILLA DE VISITA ESTRUCTURA CROMAD	15/11/2004	2,644.80	2,644.80	1.00
617M00393	SILLA DE VISITA ESTRUCTURA CROMAD	15/11/2004	2,644.80	2,644.80	1.00
617M2611-01144	SILLON TECNICO	14/3/2016	8,977.44	5,011.84	3,964.60
SubTotal: OFICINA SAN PEDRO			82,780.33	71,991.03	10,789.30
617E00004	ABANICO DE TECHO	18/12/2007	3,035.24	3,035.24	1.00
617M2611-01169	ARMARIO	17/11/2016	4,672.80	2,258.03	2,413.77
617E2619-00248	CALCULADORA	30/10/2015	4,893.00	2,894.43	1,997.57
614EC00340	CPU	4/2/2009	28,124.99	28,124.99	1.00
617M2611-01170	ESCRITORIO	17/11/2016	5,300.56	2,561.45	2,738.11
614E2613-00542	IMPRESORA	28/11/2017	13,154.17	13,153.17	1.00
614E00298	MONITOR	19/5/2011	9,048.00	9,048.00	1.00
617M00983	SILLA SECRETARIAL	28/2/2011	4,446.05	4,446.05	1.00
617M2611-01178	SILLA SECRETARIAL	20/3/2017	6,608.00	2,973.15	3,633.85
614E2613-00461	UPS	3/3/2016	3,497.52	3,496.52	1.00
SubTotal: OFICINA SANTIAGO			1,478,678.79	1,000,690.86	477,967.93
617M2611-01427	ARCHIVO DE METAL	4/12/2018	4,814.40	1,363.79	3,449.61
617M2611-01426	ARCHIVO DE METAL	4/12/2018	4,814.40	1,363.79	3,449.61
617E2654-00225	AIRE ACONDICIONADO	28/9/2018	42,000.00	12,599.70	29,399.30
617E2654-00236	AIRE ACONDICIONADO	9/12/2020	33,500.00	2,791.58	30,707.42
617E2654-00237	AIRE ACONDICIONADO	9/12/2020	33,500.00	2,791.58	30,707.42
617E2654-00238	AIRE ACONDICIONADO	9/12/2020	49,000.00	4,083.25	44,915.75
617E2654-00216	AIRE ACONDICIONADO	9/3/2016	27,222.22	15,198.51	12,022.71
617E2614-00243	AIRE ACONDICIONADO	14/9/2015	34,859.56	21,205.62	13,652.94
617E00026	AIRE ACONDICIONADO	16/8/2007	17,500.00	17,500.00	1.00
617M00330	ARCHIVO DE METAL	5/2/2004	5,800.00	5,800.00	1.00
617M2611-01319	ARCHIVO DE METAL	31/10/2018	4,723.78	1,377.48	3,345.30
617M2611-01332	ARCHIVO DE METAL	31/10/2018	5,123.09	1,493.94	3,628.15
617M2611-01333	ARCHIVO DE METAL	31/10/2018	5,123.09	1,493.94	3,628.15
617M2611-01334	ARCHIVO DE METAL	31/10/2018	5,123.09	1,493.94	3,628.15
617M2611-01475	ARCHIVO DE METAL	20/5/2019	4,814.40	1,123.12	3,690.28

Sistema de Administración de Bienes - SIAB
Reporte General de Activos
Semestre Julio - diciembre 2021



Código	Descripción del Bien	Fecha Adq.	Valor Bien. RD\$.	Deprec. Acum. RD\$.	Valor Libros RD\$.
Total General			71,265,796.28	52,406,365.33	18,859,483.95
617M2611-01528	ARCHIVO LATERAL 2000	20/5/2019	14,503.62	3,383.94	11,118.68
617M2611-01188	ARCHIVO METALICO	20/5/2020	8,108.96	3,445.88	4,662.08
617M01024	ARCHIVO MODULO METALICO	31/8/2010	3,609.92	3,609.92	1.00
617M2611-01434	ARMARIO BAJO	4/12/2018	5,333.60	1,510.90	3,821.70
617M2611-01419	ARMARIO BAJO	4/12/2018	5,333.60	1,510.90	3,821.70
617M2611-01420	ARMARIO BAJO	4/12/2018	5,333.60	1,510.90	3,821.70
617M01107	ARMARIO DE METAL	1/1/1996	1,500.00	1,499.00	1.00
617M00340	BASE PARA ARCHIVO	19/7/2004	595.00	595.00	1.00
617E00039	BEBEDERO	1/9/2007	3,995.00	3,995.00	1.00
617M2611-01323	BUTACA VISITA	31/10/2018	3,565.49	1,039.64	2,524.85
617M2611-01324	BUTACA VISITA	31/10/2018	3,565.49	1,039.64	2,524.85
617M2611-01325	BUTACA VISITA	31/10/2018	3,565.49	1,039.64	2,524.85
617M2611-01326	BUTACA VISITA	31/10/2018	3,565.49	1,039.64	2,524.85
617M2611-01327	BUTACA VISITA	31/10/2018	3,565.49	1,039.64	2,524.85
617M2611-01328	BUTACA VISITA	31/10/2018	3,565.49	1,039.64	2,524.85
618E00067	CAJA DE SEGURIDAD	25/11/1997	1,996.65	1,996.65	1.00
617E2619-00253	CALCULADORA	9/3/2016	5,073.00	2,831.86	2,240.14
611M00046	CILINDRO DE GAS	8/2/2007	4,770.52	4,770.52	1.00
614EC2613-00466	CPU	15/3/2016	30,399.75	30,398.75	1.00
614EC2613-00468	CPU	15/3/2016	30,399.75	30,398.75	1.00
614EC00286	CPU	31/12/2010	25,743.30	25,743.30	1.00
614EC00141	CPU	6/11/2007	27,788.67	27,788.67	1.00
614EC00146	CPU	12/11/2007	27,788.67	27,788.67	1.00
614EC00097	CPU	24/3/2007	35,348.10	35,348.10	1.00
614EC00281	CPU	31/12/2010	25,743.30	25,743.30	1.00
617M2611-01321	CREDENZA	31/10/2018	5,967.03	1,740.09	4,225.94
617M2611-01322	CREDENZA	31/10/2018	5,967.03	1,740.09	4,225.94
617M2611-01339	CREDENZA	31/10/2018	9,319.14	2,717.79	6,600.35
617M00950	CREDENZA CON PUERTA CORREDEZA ENSIN DE	31/8/2010	4,537.92	4,537.92	1.00
617M2611-01338	CUBICULOS	31/10/2018	76,115.66	22,200.11	53,914.55
617M2611-01318	ESCRITORIO	31/10/2018	15,317.34	4,467.26	10,849.08
617M00951	ESCRITORIO MODULAR EN MELANINA	31/8/2010	7,301.04	7,301.04	1.00
617M2611-01454	ESTANTE	11/12/2018	9,100.16	2,578.09	6,521.07
617E2614-00242	ESTUFA	17/11/2014	18,999.99	12,982.64	6,016.35
614E2613-00458	IMPRESORA	6/1/2016	9,794.00	9,793.00	1.00
614E2613-00471	IMPRESORA	17/5/2016	9,727.92	9,726.92	1.00
614E00224	IMPRESORA	19/2/2009	4,650.00	4,650.00	1.00
614E2613-00520	IMPRESORA	28/12/2016	30,500.00	30,499.00	1.00
614E00388-1	IMPRESORA	30/10/2013	16,620.30	16,619.30	1.00
614E2613-00670	IMPRESORA	3/3/2020	38,489.28	20,313.26	18,175.02
614E2613-00464	IMPRESORA MULTIFUNCIONAL	15/3/2016	14,321.66	14,320.66	1.00
614E2613-00465	IMPRESORA MULTIFUNCIONAL	15/3/2016	14,321.66	14,320.66	1.00
618E00072	INVERSOR	30/4/2013	18,360.00	15,455.16	2,904.84
617E00063	MAQUINA SUMADORA	5/3/2007	3,422.00	3,422.00	1.00
617M2611-01320	MESA DE CONFERENCIA	31/10/2018	5,429.89	1,583.42	3,845.47
617M2611-01335	MESA DE ESQUINA	31/10/2018	4,597.28	1,340.58	3,255.70
617M00683	MESA PLASTICA	30/11/2007	2,803.41	2,803.41	1.00
617M2611-01373	MESA TOPE CRISTAL	30/10/2018	4,597.28	1,340.58	3,255.70
617E2614-00245	MICROONDA	14/3/2016	6,998.75	3,907.07	3,090.68
617E2619-00277	MICROONDAS	26/7/2018	7,495.00	2,373.10	5,120.90
617M00075	MODULO DE 4 SILLAS	31/7/1996	2,380.00	2,380.00	1.00



Sistema de Administración de Bienes - SIAB
Reporte General de Activos
Semestre Julio - diciembre 2021

Código	Descripción del Bien	Fecha Adq.	Valor Bien. RD\$.	Deprec. Acum. RD\$.	Valor Libros RD\$.
Total General			71,265,796.28	52,406,365.33	18,859,483.95
614E00304	MONITOR	24/10/2011	9,048.00	9,048.00	1.00
614E00141	MONITOR	6/11/2007	9,262.89	9,262.89	1.00
614E00145	MONITOR	12/11/2007	8,863.63	8,863.63	1.00
614E00236	MONITOR	12/11/2007	8,105.50	8,105.50	1.00
614E2613-00467	MONITOR	15/3/2016	10,133.25	10,132.25	1.00
614E2613-00469	MONITOR	15/3/2016	10,133.25	10,132.25	1.00
617E2614-00244	NEVERA	14/3/2016	20,996.25	11,722.35	9,272.90
696O00005	PINTURA BODEGON 30 x 40	1/3/2008	4,988.00	0.00	4,988.00
696O00003	PINTURA COCHE 28 x 38	1/3/2008	4,640.00	0.00	4,640.00
696O00004	PINTURA MUJER SIN ROSTRO 30 x 40	1/3/2008	4,988.00	0.00	4,988.00
696O00001	PINTURA PAISAJE 28 X 38	1/3/2008	3,712.00	0.00	3,712.00
696O00007	PINTURA PAISAJE 30 X 40	1/3/2008	5,220.00	0.00	5,220.00
696O00006	PINTURA VIEJO DE LA PIPA 30 x 40	1/3/2008	4,988.00	0.00	4,988.00
611M00047	PLANTA ELECTRICA	31/7/1996	177,864.00	177,864.00	1.00
617E2619-00252	RELOJ BIOMETRICO	28/12/2015	41,654.00	41,653.00	1.00
614E2613-00662	SCANNER	3/3/2020	32,137.85	16,961.11	15,175.74
614E00077-	SCANNER	18/7/2006	2,100.00	2,099.00	1.00
617M00684	SILLA HOLDING EN PLASTICO CON PATALIFE TIN	30/11/2007	1,399.37	1,399.37	1.00
617M00685	SILLA HOLDING EN PLASTICO CON PATALIFE TIN	30/11/2007	1,399.37	1,399.37	1.00
617M00686	SILLA HOLDING EN PLASTICO CON PATALIFE TIN	30/11/2007	1,399.37	1,399.37	1.00
617M00687	SILLA HOLDING EN PLASTICO CON PATALIFE TIN	30/11/2007	1,399.37	1,399.37	1.00
617M00688	SILLA HOLDING EN PLASTICO CON PATALIFE TIN	30/11/2007	1,399.37	1,399.37	1.00
617M00689	SILLA HOLDING EN PLASTICO CON PATALIFE TIN	30/11/2007	1,399.37	1,399.37	1.00
617M00642	SILLA SECRETARIAL SIN BRAZO	29/8/2007	2,124.19	2,124.19	1.00
617M2611-01526	SILLA VISITA VISI	20/5/2019	1,582.15	368.93	1,212.22
617M2611-01527	SILLA VISITA VISI	20/5/2019	1,582.15	368.93	1,212.22
617M2611-01329	SILLON EJECUTIVO	31/10/2018	8,376.11	2,442.74	5,932.37
617M2611-01330	SILLON EJECUTIVO	31/10/2018	8,376.11	2,442.74	5,932.37
617M2611-01331	SILLON EJECUTIVO	31/10/2018	8,376.11	2,442.74	5,932.37
617M2611-01353	SILLON EJECUTIVO	30/10/2018	8,034.39	2,343.07	5,690.32
617M2611-01235	SILLON EJECUTIVO	5/12/2017	9,718.48	3,725.03	5,992.45
617M2611-01147	SILLON TECNICO	14/3/2016	7,740.80	4,321.39	3,418.41
617M2611-01148	SILLON TECNICO	14/3/2016	7,740.80	4,321.39	3,418.41
617M2611-01145	SILLON TECNICO	14/3/2016	8,977.44	5,011.84	3,964.60
617M2611-01146	SILLON TECNICO	14/3/2016	8,977.44	5,011.84	3,964.60
617M00710	SOFA	20/12/2007	8,755.68	8,755.68	1.00
617M00711	SOFA	20/12/2007	8,755.68	8,755.68	1.00
617M00712	SOFA	20/12/2007	8,755.68	8,755.68	1.00
617M2611-01336	SOFA TAPIZADO	20/12/2007	9,365.01	2,731.17	6,632.84
617M2611-01337	SOFA TAPIZADO	20/12/2007	9,365.01	2,731.17	6,632.84
612EE00040	TELEVISOR	14/10/2008	36,535.00	36,535.00	1.00
614E2613-00586	UPS	11/12/2018	38,500.00	36,360.16	2,138.84
SubTotal: OFICNA PUERTO PLATA			75,460.16	67,267.19	8,197.97
617M00953	BUTACA DE VISITA	31/8/2010	5,040.90	5,040.90	1.00
617M00954	BUTACA DE VISITA	31/8/2010	5,040.90	5,040.90	1.00
614EC00234	CPU	31/12/2009	24,316.50	24,316.50	1.00
614E2613-00546	IMPRESORA	28/11/2017	13,154.17	13,153.17	1.00
617E00217	MAQUINA SUMADORA	9/10/2012	3,248.00	2,922.43	325.57
617M00279	MESA PARA PC TIPO TORRE	10/9/2002	1,624.00	1,624.00	1.00
614E00191	MONITOR	26/12/2007	9,262.89	9,262.89	1.00
696O00002	PINTURA ORQUIDEA	1/3/2008	4,060.00	0.00	4,060.00




PRESIDENCIA DE LA
REPÚBLICA DOMINICANA


Consejo Nacional de Zonas Francas de Exportación

Sistema de Administración de Bienes - SIAB
Reporte General de Activos
Semestre Julio - diciembre 2021

Código	Descripción del Bien	Fecha Adq.	Valor Bien. RD\$.	Deprec. Acum. RD\$.	Valor Libros RD\$.
Total General			71,265,796.28	52,406,365.33	18,859,483.95
619E00020	REGULADOR	9/11/2007	1,972.00	1,972.00	1.00
617M2611-01164	SILLON TECNICO	13/9/2016	7,740.80	3,934.40	3,805.40


Licda. Edita Peña Ureña
Enc. de Contabilidad.




Joaquín Elías Jiménez
Enc. Administrativo y Financiero