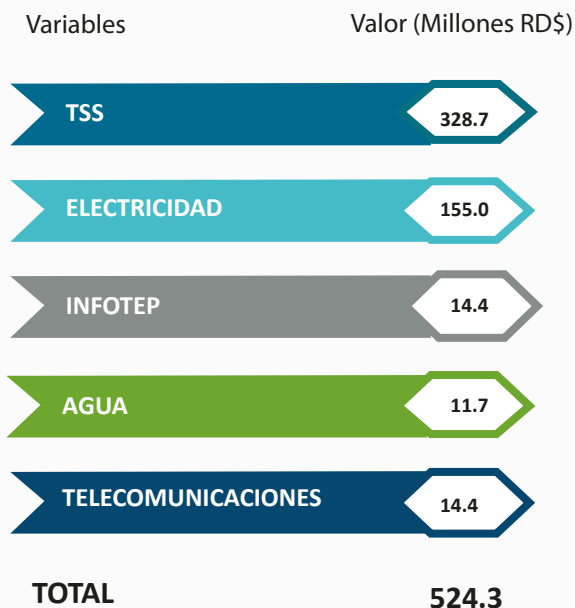


## PAGOS POR SERVICIOS 2023



En el año 2023, el subsector Calzados y sus Componentes pagó un total de **RD\$524.3** millones por concepto de los referidos servicios, tal y como detallamos a continuación: Tesorería de la Seguridad Social, **RD\$328.7** millones; al Sistema Eléctrico Nacional, **RD\$155.0** millones; al Instituto de Formación Técnico Profesional (INFOTEP), **RD\$14.4** millones; al servicio de suministro de Agua, **RD\$11.7** millones; y a las compañías de Telecomunicaciones, **RD\$14.4** millones.



PRESIDENCIA DE LA  
REPÚBLICA DOMINICANA

Consejo Nacional de Zonas  
Francas de Exportación

ZONAS FRANCAS

*Cifras Históricas*

Av. Leopoldo Navarro #61,  
Edificio San Rafael, 5to. Piso  
Miraflores, Santo Domingo, R.D.

809-686-8077

WWW.CNZFE.GOB.DO

Principales Productos Exportados	Principales Destinos de Exportación
*-Zapatos Terminados----- 39.8%	*-Estados Unidos----- 82.0%
*-Botas para Caballeros--- 34.3%	*-Países Bajos----- 5.6%
*-Zapatillas----- 9.2%	*-Paraguay----- 3.5%
*-Parte Superior de Calz.-- 7.3%	*-Reino Unido----- 1.3%
*-Sandalias p/ Damas----- 4.5%	*-Puerto Rico----- 0.9%
*-Sandalias p/ Caballeros- 2.6%	*-Bélgica----- 0.7%

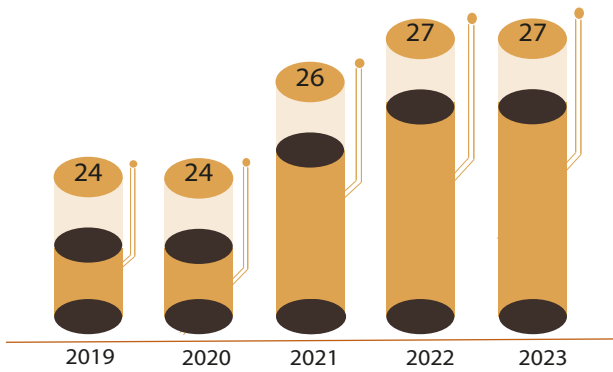


# 2023

Cifras Históricas

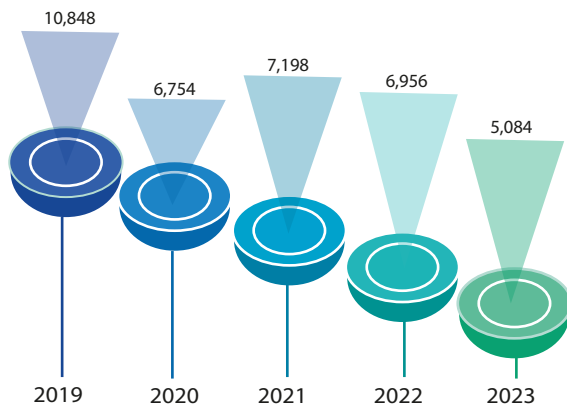
PERFIL ESTADISTICO  
SUBSECTOR CALZADOS  
Y SUS COMPONENTES

## EMPRESAS OPERANDO 2019-2023



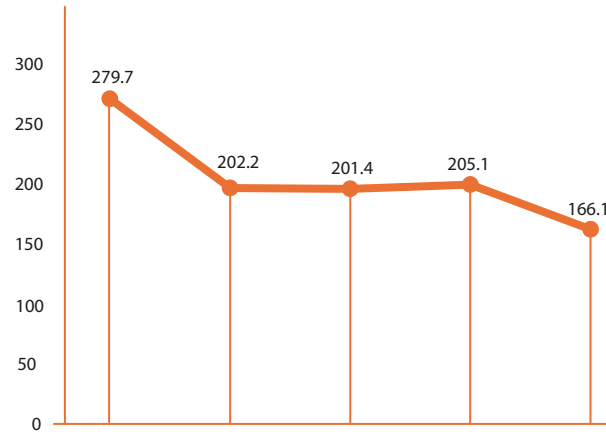
El subsector Calzados y sus Componentes finalizó el año 2023 con **27** empresas en operación, lo que representa un **3.3%** del total, respecto al año 2022; esta variable se mantuvo sin variación.

## EMPLEOS GENERADOS 2019-2023



Respecto de la variable empleos, el subsector de calzados finalizó el año 2023 con **5,084** empleos directos, lo que representa el **2.6%** del total de zonas francas. El total de empleos directos e indirectos, se estima sobre los **12,710**.

## Exportaciones Realizadas, 2019-2023 (Millones US\$)



El valor de las exportaciones realizadas por este sector fue de **US\$166.1** millones en el 2023, valor que representa el **2.1%** del total exportado durante el año.

Con relación a la inversión total acumulada, el subsector finalizó el año 2023 con **US\$179.3** millones, representando el **2.4%** del total de las inversiones en zonas francas.

El origen de estas inversiones corresponde a varias nacionalidades: Estados Unidos con **62.0%**; República Dominicana con **17.7%**; Panamá con **6.4%**; Taiwán con **4.9%**; China con **4.7%**; otros países con **2.6%**.



## Principales países de origen de la Inversión Acumulada 2023

