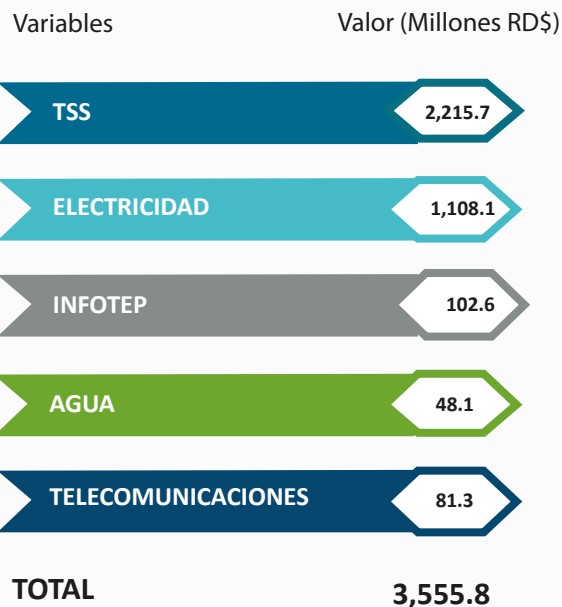


## PAGOS POR SERVICIOS 2023



En el año 2023, el subsector Tabaco y Derivados pagó un total de **RD\$3,555.8** millones por concepto de los referidos servicios, tal y como detallamos a continuación: Tesorería de la Seguridad Social, **RD\$2,215.7** millones; al Sistema Eléctrico Nacional, **RD\$1,108.1** millones; al Instituto de Formación Técnico Profesional (INFOTEP), **RD\$102.6** millones; al servicio de suministro de Agua, **RD\$48.1** millones. y a las compañías de Telecomunicaciones, **RD\$81.3** millones.



PRESIDENCIA DE LA  
REPÚBLICA DOMINICANA

Consejo Nacional de Zonas  
Francas de Exportación

ZONAS FRANCAS

*Cifras Históricas*

Av. Leopoldo Navarro #61,  
Edificio San Rafael, 5to. Piso  
Miraflores, Santo Domingo, R.D.

809-686-8077

WWW.CNZFE.GOB.DO

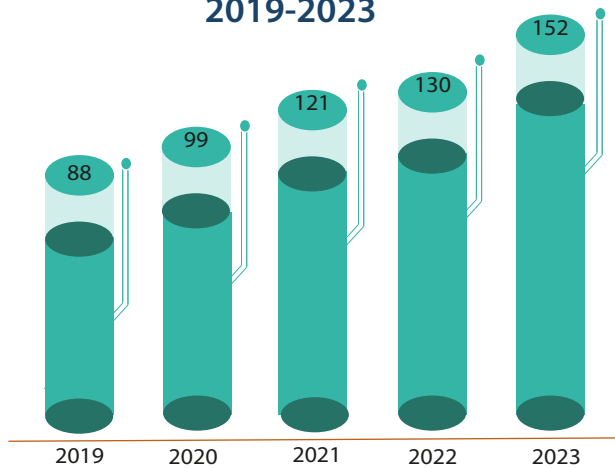
Principales Productos Exportados	Principales Destinos de Exportación
*-Cigarros a máquina----- 61.0%	*-Estados Unidos----- 78.8%
*-Cigarros a manos----- 22.7%	*-Alemania----- 4.9%
*-Tabaco en rama----- 4.3%	*-Bélgica----- 1.9%
*-Tabaco homogenizado-- 1.7%	*-Puerto Rico----- 1.7%
*-Tabaco procesado----- 1.5%	*-Honduras----- 1.3%
*-Tabaco (capote)----- 1.4%	*-Nicaragua----- 1.0%
*-Desperdicio de tabaco--- 1.1%	*-España----- 0.9%
*-Hojas de tabaco----- 0.9%	*-Suiza----- 0.8%

# 2023

Cifras Históricas

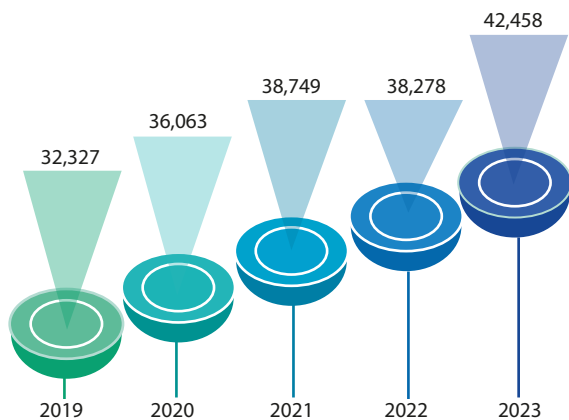
PERFIL ESTADISTICO  
SUBSECTOR  
TABACO Y DERIVADOS

## EMPRESAS OPERANDO 2019-2023



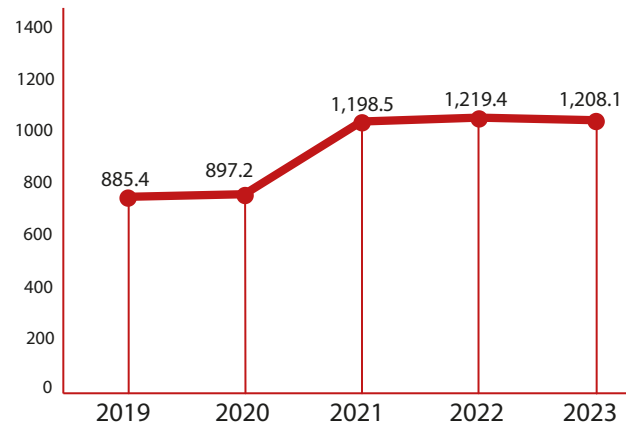
El subsector Tabaco y Derivados finalizó el año 2023 con **152** empresas en operación, lo que representa el **16.9%** del total de empresas; respecto al año 2022, esta variable acumula un crecimiento de **25.6%**.

## EMPLEOS GENERADOS 2019-2023



Respecto de la variable empleos, este subsector finalizó el año 2023 con **42,458** empleos directos, lo que representa el **21.4%** del total de zonas francas; con relación al año 2022, esta variable acumula un crecimiento de **10.9%**. Su total de empleos directos e indirectos, se estima sobre los **106,145**.

## Exportaciones Realizadas, 2019-2023 (Millones US\$)



El valor de las exportaciones del subsector Tabaco y Derivados ascendió a **US\$1,208.1** millones en el 2023, representando el **15.2%** del total exportado por el sector. Respecto al año 2022.

Con relación a la inversión total acumulada, este subsector finalizó el año 2023 con **US\$1,678.5** millones, representando el **22.4%** del total de las inversiones en zonas francas.

El origen de estas inversiones corresponde a varias nacionalidades, República Dominicana con **26.5%**; Reino Unido con **21.5%**; Suecia con **10.3%**; Estados Unidos con **9.4%**; Dinamarca con **7.8%**; España con **6.7%**; Suiza con **5.2%**; Libano con **4.4%**; otros trece (13) países con un **8.4%**.



## Principales países de origen de la Inversión Acumulada 2023

