REPÚBLICA DOMINICANA

"Año del Fomento de las Exportaciones"

Consejo Nacional de Zonas Francas de Exportación

MEMORIA
2018

Santo Domingo, D. N.

I. INDICE DE CONTENIDO

I. Índice de Contenido	2
II. Resumen Ejecutivo	3
III. Información Institucional	6
IV. Resultados de la Gestión del Año	11
a) Metas Institucionales	11
b) Indicadores de Gestión	12
c) Otras acciones desarrolladas	20
V. Gestión Interna	47
a) Desempeño Financiero	47
b) Contrataciones y Adquisiciones	48
c) Transparencia, Oficina de Acceso a la Información OAI	49
d) Comisión de Ética Pública	53
VI. Reconocimientos	54
VII. Proyecciones al Próximo Año	54
VIII. Anexos	56

II. RESUMEN EJECUTIVO

Resumen de las Principales Actividades Realizadas Durante el Año 2018

Durante el año 2018, esta institución, continuó ejecutando programas en consonancia con la política económica del Gobierno, dirigidas todas a la promoción, desarrollo y fortalecimiento del sector.

Durante el 2018 han sido generados un total de 7,970 empleos directos y 15,940 indirectos, provenientes estos, de las aprobaciones, ampliaciones, modificaciones de actividad, cambios de actividad de empresas de zonas francas y demás actividades generadoras de empleo dentro del sector y de las empresas bajo el régimen de la Ley 56-07, a saber:

Fueron aprobados un total de Cuarenta y Cuatro (44) permisos de instalación para igual número de empresas de zonas francas y empresas de zonas francas de servicios, que operarán en diferentes puntos del país y parques industriales; las cuales realizarán una inversión de RD$3,427 Millones, generarán US$42 Millones en divisas y creando 4,136 nuevos empleos directos.

De igual forma, durante el referido período fueron otorgados los permisos correspondientes para la instalación y puesta en operación de un (01) nuevo parque de zona franca, el que se estima realizará una inversión de RD$126 Millones; creando 179 empleos directos y una generación de divisas que totaliza la suma de US$ 2 Millones.

Dentro del marco la Ley 56-07, sobre sectores prioritarios, es decir, textil y calzados, se aprobó la clasificación de Ocho (8) nuevas empresas, todas pertenecientes al renglón Textil, las cuales generarán un total de Doscientos Tres (203) empleos directos.

Como resultado de la gestión de esta institución, en su calidad de encargada de promover y posicionar a la República Dominicana como destino idóneo de inversión bajo el régimen de zonas francas, durante el presente período del 2018, se realizaron cuatro (4) ampliaciones dentro de empresas de zonas francas, las cuales evidencian la confianza en la estabilidad política y económica del país, trayendo como consecuencia un aumento en la cantidad de empleos generados durante este año; estas son:

AMPLIACIONES 2018			
EMPRESA / INSTITUCION	**ZONA FRANCA**	**SOLICITUD**	
Edwards Lifesciences	Parque Industrial ITABO (PIISA)	Nueva Planta Fabricación Dispositivos Médicos	**Empleos 2, 850**
Fresenius Kabi.	Parque Industrial ITABO (PIISA)	Nueva Planta Fabricación Medicamentos, Tecnologías de Infusión, Transfusión y Nutrición Clínica	
Medtronic	Zona Franca San Isidro	Nueva Planta Fabricación Dispositivos Médicos	
DJM Footware	Zona Franca Industrial de Tamboril	Manufactura de Botas Vulcanizadas para lluvia y nieve	

El comportamiento del sector evidencia un crecimiento de las exportaciones de un 12.0% en el periodo enero-septiembre, como resultado del incremento anualizado en 11.2% en las exportaciones de las empresas de zonas francas, destacándose el comportamiento de las exportaciones de productos eléctricos (36.9%), artículos de joyería y conexos (21.2%) y productos farmacéuticos (9.8%).

A septiembre de 2018, el sector zonas francas alcanzó un total de 168,324 puestos de trabajo directos para un crecimiento de 4.8% respecto a los empleos registrados al mes de septiembre del año anterior. Existen 686 empresas acogidas al régimen, de las cuales se destacan las dedicadas a la manufactura de productos textiles, 14.7%; tabaco y sus derivados, 12.4%; productos agroindustriales, 8.5%; productos farmacéuticos 4.8%; calzados y sus componentes, 4.2%; y joyería, 1.9%.

Es un orgullo destacar que nuestra Directora Ejecutiva, ha sido reconocida por la Asociación de Zonas Francas de las Américas (AZFA) como “Mejor Promotora de Zonas Francas” dentro del marco de la celebración de la XXII Conferencia Latinoamericana de Zonas Francas, celebrada en Antigua, Guatemala; además fue nombrada como “Embajadora Global de las Zonas Francas”, siendo la primera persona en ser reconocida en esta nueva categoría de premiación internacional por parte de la Organización Mundial de Zonas Francas (WFZO);dentro de este mismo contexto y dentro del marco de la IV Conferencia Mundial de Zonas Francas, celebrada en Dubái , el país logró ser la sede Regional para América Latina y sede de la próxima sesión de la Junta Directiva de dicha Organización.

La institución formó parte activa en misiones comerciales, delegaciones técnicas que desarrollaron seminarios de oportunidades de negocios, así como la celebración de jornadas empresariales donde se promovieron las bondades del sector de zonas francas, la estabilidad que mantiene el sector durante sus 40 años de vigencia; dentro de estas, es importante mencionar las siguientes: Misión Comercial en Ecuador, se realizaron dos seminarios de promoción y atracción de inversiones, que dieron como resultado jornadas empresariales y la captación de 40 potenciales inversionistas; Delegación Comercial a Canadá, dentro del marco de la celebración de la 1ra. Semana Turística se realizaron encuentros comerciales y rondas de negocios con empresas de ese país. Misión a la República Popular China, en un itinerario que incluyó la visita a 9 ciudades y 16 empresas de manufacturas e instituciones de desarrollo líderes en ese país asiático; Delegación Técnica hacia el Reino Unido, dentro del marco de la celebración de la 7ma Semana Dominicana en el Reino Unido, la institución patrocinó el evento "Dominican Republic as a Manufacturing and Logistic Hub", en la misma se dieron cita representantes de empresas manufactureras interesados en realizar inversiones en el país, así como el desarrollo de estrategias según las reglas del Brexit. Foro Iberoamérica Empresarial, España, participación de la institución en el encuentro denominado "Oportunidades de Negocio e Inversión En Zonas Francas de la República Dominicana", Delegación Técnica Washington DC, Se participó en la Cumbre de la Asociación de Distribuidores y Minoristas de Calzado de América (FDRA) Misión a Guatemala, participación en la XXII Conferencia Latinoamericana de Zonas Francas, la misma contó con más de 300 participantes de más de 25 países "MEDICA 2018" Alemania, Dusseldorf, con la finalidad de promocionar el creciente renglón de dispositivos médicos como blanco de inversiones; es importante destacar múltiples reuniones realizadas conjuntamente con los clúster de Dispositivos Médicos y Call Centers, así como los trabajos avocados sobre la creación de la plataforma electrónica de Encadenamientos Productivos, la cual se encuentra en su fase de licitación.

Lcda. Luisa Fernández Durán
Directora Ejecutiva CNZFE

Información base institucional

El Consejo Nacional de Zonas Francas de Exportación es un organismo gubernamental creado mediante la Ley 8-90 e integrado por representantes de los sectores públicos y privados cuya función principal es delinear una política integral de promoción y desarrollo del sector de zonas francas. Además de reglamentar y aplicar la Ley 8-90 sobre dicho sector en la República Dominicana.

MISIÓN

Ser reconocido como líder regional de las zonas francas, con acciones orientadas hacia el fortalecimiento de la competitividad e impulsando el incremento de las exportaciones.

VISIÓN

Impulsar el crecimiento y desarrollo del sector zonas francas, mediante la promoción y atracción de nuevas inversiones.

VALORES

Liderazgo.
Integridad.
Transparencia.
Excelencia en el servicio.
Innovación.

Base legal:

El Consejo Nacional de Zonas Francas de Exportación fue creado mediante el Decreto No.507 en el mes de noviembre del año 1978, con el objetivo de promover las Zonas Francas Industriales y elevar al Poder Ejecutivo recomendaciones acerca de la política a seguir en este sector de la economía. Más tarde, este Decreto tiene modificaciones hasta arribarse en abril de 1983, al Decreto No.895, el cual define las funciones del Consejo, y amplía las áreas de influencia del mismo, otorgándole entre otras cosas la facultad para aprobar las exoneraciones del pago de derechos de importación correspondientes a materiales, equipos y maquinarias requeridas para la instalación y operación de las operadoras y las empresas usuarias de las zonas francas.

Mediante el Decreto No. 402-87, del 2 de agosto de 1987, el Consejo Nacional de Zonas Francas, fue facultado para distribuir las cuotas textiles del país.

El 30 de junio del 1988, el Poder Ejecutivo emite el Decreto No. 310-88, que otorga al Sector Privado, dentro del Consejo, participación completa en sus deliberaciones, al conferirle voz y voto a varios representantes de las operadoras y de las asociaciones de usuarios de las zonas francas industriales del país.

En fecha 15 de enero del 1990 es promulgada la Ley 8-90, mediante la cual se crea la Dirección Ejecutiva del Consejo Nacional de Zonas Francas de Exportación y se amplían las funciones y obligaciones de este.

Principales Atribuciones y/o Funciones:

En el Artículo 19 de la Ley 8-90, se establece que la reglamentación y aplicación de dicha ley estará bajo la responsabilidad del Consejo Nacional de Zonas Francas de Exportación, el cual tendrá las siguientes funciones:

- Conocer, evaluar y recomendar al Poder Ejecutivo la instalación de Zonas Francas de Exportación, tal y como se establece en el Capítulo Tercero de la Ley 8-90.
- Conocer, evaluar, aprobar o rechazar, las solicitudes de permisos de instalación de empresas en Zonas Francas, y las renovaciones correspondientes cuando hayan cesado los períodos de autorización u operación de las ya instaladas.
- Delinear una política integral de promoción y desarrollo del sector de Zonas Francas.
- Reglamentar y definir las relaciones entre las operadoras y las empresas de Zonas Francas, así como de éstas y el Consejo Nacional de Zonas Francas de Exportación u otra entidad cuyas actividades se relacionen estrechamente con el funcionamiento de las Zonas Francas de Exportación.
- Velar por el estricto cumplimiento de esta Ley y de las disposiciones legales que sean dictadas sobre la materia, y tomar las medidas de lugar en caso de violación a las mismas. También, el Consejo Nacional de Zonas Francas de Exportación es el encargado de la aplicación de la Ley Núm. 56-07, del 4 de mayo del 2007, que declara como prioritarios los sectores productivos de confecciones textiles y calzados.

El Consejo, basándose en los acápites citados anteriormente ha tomado el liderazgo de una serie de funciones aduanales, en su rol de Coordinador del Acuerdo de Servicios Aduanales.

Asimismo, viene desarrollando una labor de moderador en las relaciones obrero-patronales de las empresas de zonas francas, a través de la Comisión Tripartita conformada por el Ministerio de Trabajo, CNZFE y ADOZONA.

Principales funcionarios de la institución y sus cargos

FUNCIONARIO	CARGO
Lcda. Luisa Fernández Durán	Directora Ejecutiva
Lic. Daniel Liranzo	Subdirector Ejecutivo
Lic. Luís Ramírez	Coord. Acuerdo de Servicios Aduanales
Lic. Cristian Pimentel	Consultor Jurídico
Arq. Ana Jiménez	Encargada Departamento Administrativo y Financiero
Ing. Mario Rodríguez	Encargado Depto. Zonas Francas y Parques
Lic. Rubén Ulerio	Encargado Depto. Zonas Francas Especiales
Ing. Estenio Castillo	Encargado Depto. Tecnología de la Información y Comunicación
Ing. Nelson Estévez	Encargado Depto. Servicios al Usuario
Lcda. Silvia Cochón	Encargada Depto. de Promoción
Lic. Pablo Guerrero	Encargado Depto. Estadísticas
Lcda. Edita Peña	Encargada División de Contabilidad
Lcda. María Estela Carvajal	Encargada División de Revisión y Análisis
Ing. Ebell De Castro	Encargado División Análisis Económico y Competitividad
Lcda. Aryam De Soto	Encargada División de Planificación y Desarrollo
Lcda. Lissette Evangelista	Encargada División de Recursos Humanos
Lic. Pedro Sosa	Encargado División Regional Norte
Lcda. Yarisol López	Encargada División Encadenamiento Productivo

IV. RESULTADOS DE LA GESTION DEL AÑO

a) Metas Institucionales

Plan Estratégico Institucional y Plan Operativo Anual

El Consejo Nacional de Zonas Francas de Exportación ha iniciado acciones contempladas en el Plan Estratégico del año 2017 hasta el año 2020. Se formuló un Plan Operativo Anual 2018 con el objetivo de cumplir y apoyar lo establecido en su Plan Estratégico Institucional y en la Estrategia Nacional de Desarrollo (END). Para el caso del Plan Estratégico del Consejo Nacional de Zonas Francas de Exportación fueron definidos cuatro Ejes Estratégicos que dan lugar a cumplir con los objetivos institucionales enlazados con el Plan Nacional Plurianual del Sector Público y la Estrategia Nacional de Desarrollo. Estos ejes son:

– Eje Estratégico 1: Un Institución Moderna y Eficiente

Objetivo Estratégico 1: Estructurar una administración moderna y eficiente que promueva el desarrollo competitivo del sector, que actúe con ética y transparencia, orientada a la obtención de resultados, al servicio de la ciudadanía y del desarrollo nacional.

– Eje Estratégico 2: Mayor inserción y diversificación en los mercados globales.

Objetivo *Estratégico 2:* Fomentar las exportaciones y la inversión en el sector zonas francas, con énfasis en aquellas actividades de alto valor agregado y amplia capacidad de generación de empleo, y sobre la base de una inserción más competitiva y diversificada en los mercados internacionales dinámicos.

– Eje Estratégico 3: Desarrollo y Fortalecimiento de la competitividad

Objetivo Estratégico 3: Propiciar la consolidación de un clima de negocios pro-competitivo que contribuya con el crecimiento y desarrollo del sector de zonas francas en la República Dominicana.

b) Indicadores de Gestión

1. Perspectiva Estratégica

i. Metas Presidenciales

Dentro del marco de cumplimiento de las Metas Presidenciales, el Consejo Nacional de Zonas Francas de Exportación da su aporte a la ciudadanía dentro del objetivo presidencial II *"Economía próspera, competitiva y sostenible, creadora de empleos dignos y propiciadora de la equidad social"*.

Durante el 2018 han sido generados un total de 7,970 empleos directos y 15,940 indirectos, provenientes estos, de las aprobaciones, ampliaciones, modificaciones de actividad, cambios de actividad de empresas de zonas francas y demás actividades generadoras de empleo dentro del sector y de las empresas bajo el régimen de la Ley 56-07, a saber:

Fueron aprobados un total de Cuarenta y Cuatro (44) permisos de instalación para igual número de empresas de zonas francas que operarán en diferentes parques industriales; las cuales realizarán una inversión de RD$3,427 Millones, generarán US$42 Millones en divisas y creando 4,136 nuevos empleos directos.

Dentro del marco la Ley 56-07, sobre sectores prioritarios, es decir, textil y calzados, se aprobó la clasificación de Ocho (8) nuevas empresas, todas pertenecientes al renglón Textil, las cuales generarán un total de Doscientos Tres (203) empleos directos.

Es importante acotar que como resultado de la gestión de esta institución, en su calidad de encargada de promover y posicionar a la República Dominicana como destino idóneo de inversión en diferentes actividades productivas bajo el régimen de zonas francas, durante el presente período del 2018, se realizaron cuatro (4) ampliaciones dentro de empresas de zonas francas, las cuales evidencian la confianza en la estabilidad política y económica del país, trayendo como consecuencia un aumento en la cantidad de empleos generados durante este año; estas son:

AMPLIACIONES 2018			
EMPRESA / INSTITUCION	**ZONA FRANCA**	**SOLICITUD**	
Edwards Lifesciences	Parque Industrial ITABO (PIISA)	Nueva Planta Fabricación Dispositivos Médicos	**Empleos** **2, 850**
Fresenius Kabi.	Parque Industrial ITABO (PIISA)	Nueva Planta Fabricación Medicamentos, Tecnologías de Infusión, Transfusión y Nutrición Clínica	
Medtronic	Zona Franca San Isidro	Nueva Planta Fabricación Dispositivos Médicos	
DJM Footwear	Zona Franca Industrial de Tamboril	Manufactura de Botas Vulcanizadas para lluvia y nieve	

ii. Índice Uso TIC e Implementación Gobierno Electrónico

En el indicador relacionado a las de Tecnología y de Información, el Consejo Nacional de Zonas Francas de Exportación se encuentra actualmente en proceso de implementación de varios pilares que son tomados en consideración. Por lo que de acuerdo a la última revisión realizada y publicada por la Oficina Presidencial de las Tecnologías de la Información y la Comunicación (OPTIC), El CNZFE se encuentra en el puesto No. 14 de un total de 256 instituciones gubernamentales, con las siguientes calificaciones por pilares evaluados:

Índice iTICge 93.55/100

Uso de las TICs 19.55/20

Gobierno Abierto y e-Participación 25/25

Implementación de E-Gob 27/30

Desarrollo de E-Servicios 22/25

Es importante destacar que el promedio país para el Índice de Uso de las Tecnologías de la información e Implementación del Gobierno Electrónico fue de 59.84 para la última evaluación realizada por la OPTIC, a septiembre de 2018; aún nos encontramos a la espera de la actualización correspondiente a la evaluación realizada el pasado mes de noviembre que será publicada por dicha Institución de enero a febrero del 2018.

iii. Sistema de Monitoreo de la Administración Pública

La gestión de Recursos Humanos está fundamentada en la Ley 41-08 de Función Pública y conjuntamente con la Dirección Ejecutiva de este Consejo, coordina las actividades relacionadas con el cumplimiento de los subsistemas de Reclutamiento y Selección, Nomina, Capacitación y Eventos, Registro y Control, a fin de contribuir al fortalecimiento de las operaciones de la Institución a través de la presentación de servicios al personal.

Detallamos los principales logros alcanzados en los indicadores para el año 2018:

Planificación de RR.HH. La Institución identifica sus necesidades cuantitativas y cualitativas de recursos humanos a corto, mediano y largo plazo, es el nexo obligado entre la estrategia organizativa y el conjunto de políticas y prácticas de gestión del empleo y las personas, puede ser asumida mediante una estructura de cargos.

Organización del Trabajo, Comprende lo relativo a la definición de las características y condiciones de ejercicio de las tareas (descripción de puestos) y los requisitos de idoneidad de las personas para desempeñarlas (perfiles de competencias) Resolución No.068-2017 Ley 41-08 de Función Pública. Aplicadas en tercer periodo 2018.

Gestión del Empleo, El Consejo asume un papel protagónico a través del sector de Zonas Francas, para el reclutamiento de personal, en las diferentes necesidades de las empresas, con un portal diseñado para canalizar los mismos, proceso que cumple con los principios de mérito, capacidad, igualdad y no discriminación.

Gestión del Rendimiento, La puesta en marcha de sistemas de evaluación viene siendo, más que un propósito autónomo, un cumplimiento a la Ley de función pública, en mejora de los servicios del estado, aplicando políticas de gestión por concurso y entrevistas por competencias.

Gestión de Compensación, Contemplamos el desarrollo de políticas y prácticas de retribución monetaria y no monetaria, para estimular el esfuerzo, el rendimiento, el aprendizaje y el desarrollo de competencias.

Gestión de las Relaciones Humanas y Sociales, Garantizamos los derechos de los empleados públicos en materia de salud laboral y seguridad en el trabajo. Así mismo, el conocimiento del clima laboral para revisión y mejora en las políticas y prácticas de gestión de las personas. Como parte del plan de motivación e integración de familia, el Consejo realiza el Programa de Verano para hijos de empleados, incluye incentivo, visita a los parques, t-shirts, entre otras concesiones.

Organización de la Función de Recursos Humanos, El modelo utilizado como referente para la definición de las áreas funcionales de la gestión de los Recursos Humanos, es el establecido en la Carta Iberoamericana de la Función Pública.

Gestión de la Calidad, Estamos orientados a las mejores prácticas de gestión en coherencia con lo establecido en la Ley 41-08 de función pública, comprendiendo los objetivos específicos de los Comités, asegurando la continuidad de liderazgo; validando la evaluación de desempeño; diseñando planes de desarrollo gerencial; identificando personas con potencial de liderazgo; estableciendo planes de sucesión de cargos críticos; creando movilidad; y validando los planes de capacitación.

El promedio general de la Institución en el Sistema de Monitoreo de la Administración Pública es de 81.68 %. *

*El detalle de los indicadores del SISMAP se puede verificar en los Anexos

2. Perspectiva Operativa

i. Índice de Transparencia

Es de interés de la Dirección General de Ética e Integridad Gubernamental la estandarización de las informaciones publicadas en los Portales de Transparencia de las instituciones gubernamentales, estableciendo, bajo su resolución 1/2013 sobre Políticas de Estandarización de Portales de Trasparencia, que todas las informaciones deben estar a disposición de forma permanente y actualizada para los ciudadanos, en las páginas web de las instituciones gubernamentales.

En el último Informe de Monitoreo de Portales de Transparencia periodo enero-junio 2018 realizado y publicado por la DIGEIG, el Consejo Nacional de Zonas Francas de Exportación, obtuvo la calificación 99.

DIGEIG

Dirección General de Ética
e Integridad Gubernamental

Reporte Monitoreo Portales de Transparencia Enero-Junio 2018

Actualizado al 14/06/2018 sistema mensual de monitoreo, incluye algunos ayuntamientos, hospitales entre otras entidades descentralizadas y autónomas

Calificaciones por institución periodo Enero-Junio 2018

Consejo Nacional de Zonas Francas de Exportación (CNZFE)	99	99

ii. Normas de Control Interno, NCI

NOBACI

Las Normas Básicas de Control Interno definen el nivel mínimo de calidad o marco general requerido para el control interno del sector público y proveen las bases para que los Sistemas de Administración de Control y las Unidades de Auditoría puedan ser evaluados; estas están diseñadas para proporcionar seguridad razonable de la adecuada recaudación y el debido manejo e inversión de los recursos públicos: Rindiendo cuentas de la gestión institucional, logrando los objetivos institucionales de efectividad, eficiencia y economía operacional; protección del activo; confiabilidad de la información; responsabilidad, transparencia, legalidad y probidad de la gestión; cuidado y protección del ambiente.

Las unidades para evaluar son: Ambiente de Control; Valoración y Administración de Riesgos; Actividades de Control; Información y Comunicación; Monitoreo y Evaluación.

Según el último informe de autoevaluación, el Consejo Nacional de Zonas Francas de Exportación, muestra un avance porcentual del 100%

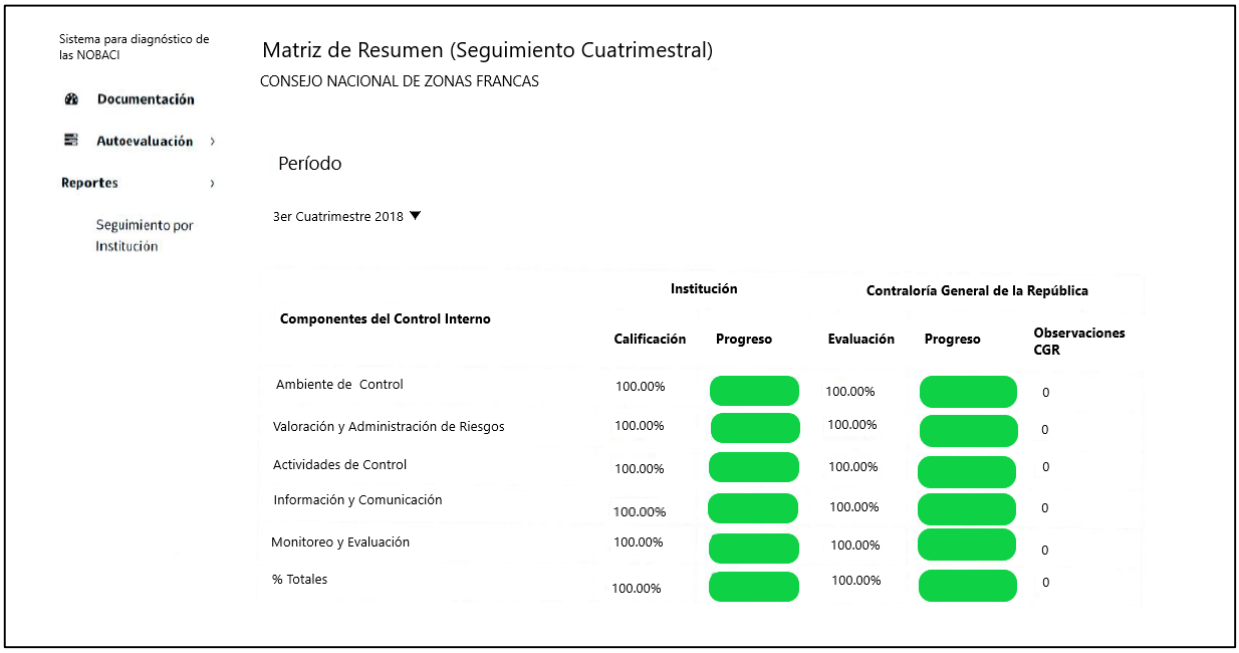

Sistema para diagnóstico de las NOBACI

Documentación

Autoevaluación

Reportes

Seguimiento por Institución

Matriz de Resumen (Seguimiento Cuatrimestral)

CONSEJO NACIONAL DE ZONAS FRANCAS

Período

3er Cuatrimestre 2018

Componentes del Control Interno	Institución		Contraloría General de la República		
	Calificación	Progreso	Evaluación	Progreso	Observaciones CGR
Ambiente de Control	100.00%		100.00%		0
Valoración y Administración de Riesgos	100.00%		100.00%		0
Actividades de Control	100.00%		100.00%		0
Información y Comunicación	100.00%		100.00%		0
Monitoreo y Evaluación	100.00%		100.00%		0
% Totales	100.00%		100.00%		0

iii. Plan Anual de Compras y Contrataciones, PACC

Dando cumplimiento a lo que dispone la Ley 340-06 y su reglamento, en el portal del Consejo Nacional de Zonas Francas de Exportación ha publicado sus procesos de compra, al igual que el Plan Anual de Compras y Contrataciones para el año 2018; a la fecha esta institución ha realizado un total de 384 procesos de compra.

iv. Comisiones de Veedurías Ciudadanas

Al momento el Consejo Nacional de Zonas Francas de Exportación no posee una Comisión de Veeduría Ciudadana.

v. Auditorias y Declaraciones Juradas

En cumplimiento por lo establecido por la Ley 311-14 sobre Declaración Jurada de Patrimonio; La Directora Ejecutiva del Consejo Nacional de Zonas Francas, El Subdirector, La Encargada del Departamento Administrativo y Financiero, y la Encargada de Compras; realizaron sus declaraciones dentro del lapso pertinente, las mismas fueron depositadas ante la Cámara de Cuentas en el mes de septiembre del 2016.

En el último informe publicado por la Cámara de Cuentas que corresponde al año 2012; concluye de la siguiente manera: Aprueba el informe realizado, declara que los estados financieros de la institución se encuentran de conformidad con las Normas de Contabilidad Aplicables al Sector Público, emitidas por la Dirección General de Contabilidad Gubernamental y por último remite dicho informe a la Contraloría General de la República. No se han realizado nuevas actualizaciones a los informes de auditoría realizadas al Consejo Nacional de Zonas Francas en el portal de la Cámara de Cuentas de la República Dominicana.

3. Perspectiva de los Usuarios

i. Sistema de Atención Ciudadana 3-1-1

A través del portal web del Consejo Nacional de Zonas Francas de Exportación, los ciudadanos tienen acceso al Sistema 311, establecido en el Decreto 694-09 y la Ley 200-04, el cual tiene como finalidad permitirle al ciudadano realizar sus denuncias, quejas o reclamaciones referentes a cualquier entidad o servidor del gobierno de la República Dominicana, para que las mismas puedan ser canalizadas a los organismos correspondientes; dicho sistema tiene como objetivo promover la creación de una cultura de calidad, eficiencia y transparencia, tanto en la gestión de las instituciones como en el desempeño de los servidores públicos.

A la fecha esta Institución no ha recibido denuncias, quejas o reclamaciones con respecto a los servicios que facilita.

c) Otras Acciones Desarrolladas

En lo relativo al conocimiento de nuevos permisos de instalación para parques y empresas de zonas francas, durante el periodo de referencia, se aprobaron un total de Cuarenta y Cuatro (44) permisos de instalación para igual número de empresas de zonas francas y empresas de zonas francas de servicios, que operarán en diferentes puntos del país y parques industriales; las cuales realizarán una inversión de RD$3,427 Millones, generarán US$42 Millones en divisas y creando 4,136 nuevos empleos directos.

ubicación de las empresas en los distintos parques de zonas francas, de acuerdo como se detalla a continuación:

PARQUES	NO. EMPRESAS
Z. F. I. San Isidro	6
Z. F. Multimodal Caucedo	3
Z. F. I. Santiago	3
Z. F. I. La Vega	3
Z. F. I. Barahona	2
Z. F. I. Puerto Plata	2
Parque Industrial Eduardo León Jiménez	2
Z. F. I. Bonao	2
Z. F. I. Villa Mella	1
Z. F. I. Elva María	1
Z. F. Villa Altagracia	1
Z. F. I. Navarrete	1
Z. F. I. San Cristóbal	1
Z. F. I. Intercontinental	1
Z. F. I. San Miguel	1
Z. F. I. Caribbean Industrial Park	1
Nueva Z. F. I. San Pedro Macorís	1
Z. F. I. Tamboril	1
Z. F. I. Andrés	1
Global Zona Franca Industrial	1
Parque Z. F. Tecnológica de Herrera	1
z. F. I. Luperón Verde	1
Z. F. I. Hainamosa	1
Z. F. I. Gurabo	1
Parque Industrial Los Candelones	1
Zonas Francas de Servicios	4
TOTAL	**44**

EMPRESAS APROBADAS POR UBICACIÓN 2018

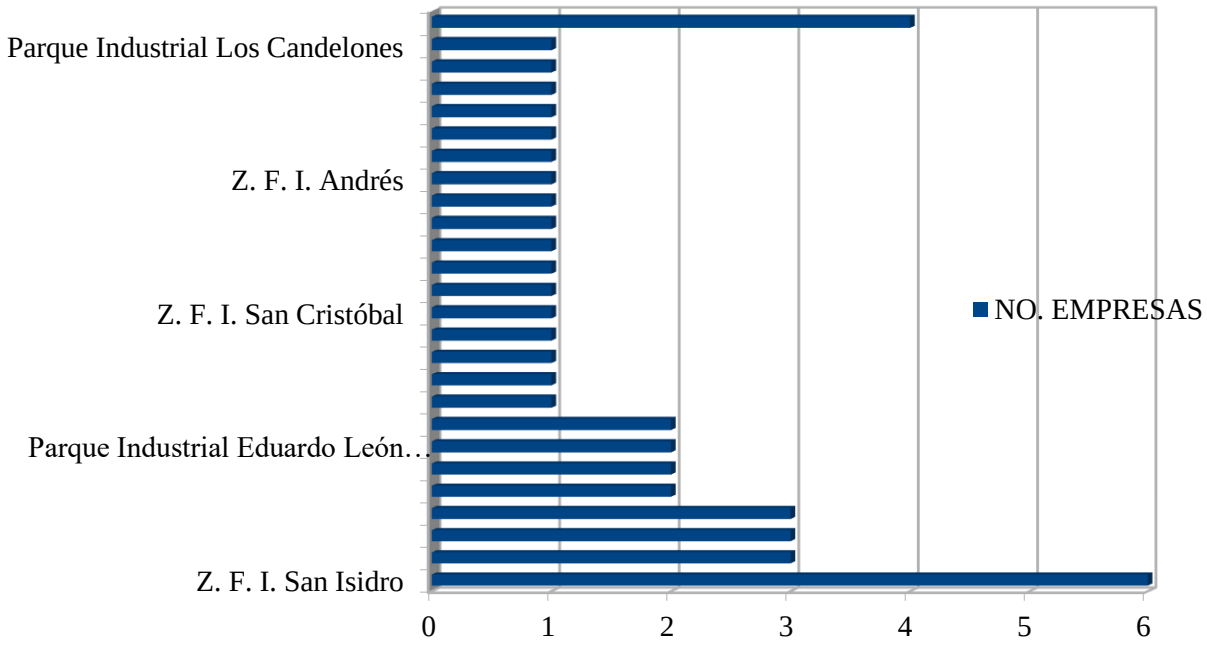

A continuación, se presenta la relación por actividad de las empresas clasificadas durante el del año 2018

RESUMEN POR ACTIVIDAD

DISTRIBUCIÓN POR ACTIVIDAD	FRECUENCIA	PARTICIPACION (%)
Manufactura Textil	7	15.9
Servicios de Telemercadeo Call Centers	4	9.1
Fabricación, Impresión, Serigrafía, Ensamblaje y Empaque de Souvenir y Productos Artesanales	3	6.8
Fabricación de Cigarros y Procesamiento de Tabaco	3	6.8
Servicios Logísticos	2	4.5
Comercialización	2	4.5
Frabricación de Calzados y sus Componentes	2	4.5
Producción de Envases y Empaque de Cartón y Polietileno	2	4.5
Recolección y Reciclaje de Neumáticos, Plásticos, Papel y Cartón	2	4.5
Gestión de Recursos Humanos	1	2.3
Producción y Comercialización de Audiovisuales para Cine, Radio y Televisión Internacionales	1	2.3
Productos Agroindustriales	1	2.3
Suministro de Alimento Empresarial	1	2.3
Desarrollo de Software	1	2.3
Fabricación de Perchas de Metal, Plástico y Madera	1	2.3
Manufactura de Cajas de Madera P/Cigarros	1	2.3
Ensambkaje y Distribución de Equipos y Sistemas Contra Incendios	1	2.3
Fabricación de Embarcaciones	1	2.3
Reconstrucción y Reparación de Equipos Electrónicos	1	2.3
Fabricación de Puertas y Ventanas	1	2.3
Producción de Aislante de Polietileno y Material e Empaque	1	2.3
Producción de Artículos de Celulosa Moldeada	1	2.3
Joyería	1	2.3
Fabricación y Reparación de Máquina y Piezas Industriales	1	2.3
Reconstrucción y Reparación de Contenedores, Equipos y almacenes Refrigerados	1	2.3
Fabricación de Tapas y Cápsulas de Aluminio P/Embotellado y Envasado	1	2.3
TOTAL	**44**	**100**

EMPRESAS APROBADAS POR ACTIVIDAD 2018

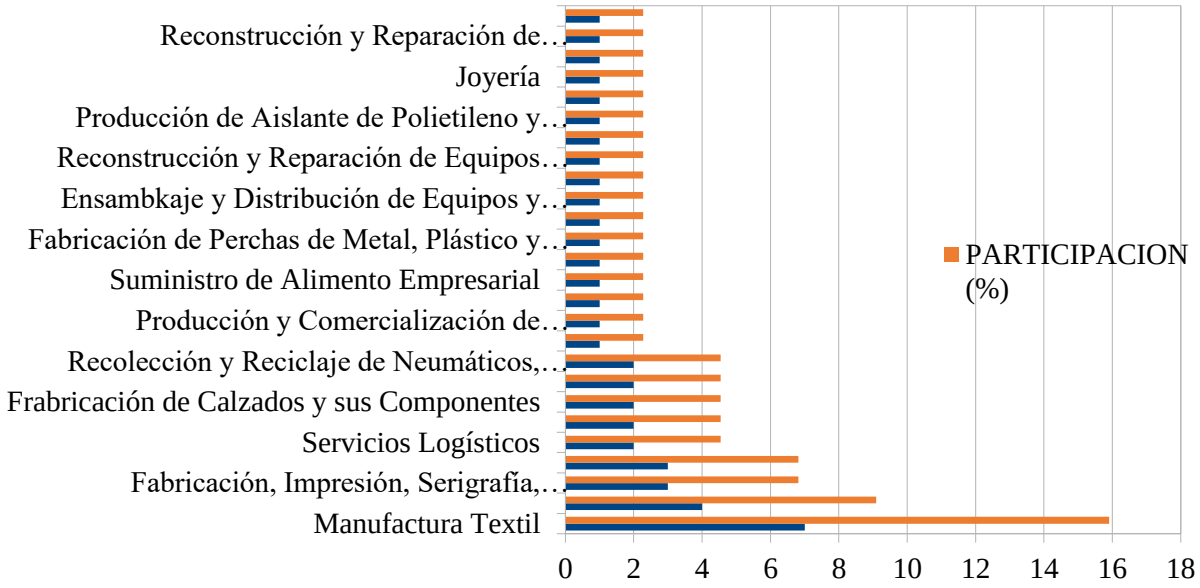

Dentro del marco la Ley 56-07 los sectores prioritarios, es decir, textil y calzados, se aprobó la clasificación de Ocho (8), todas pertenecientes al renglón Textil, generando 203 empleos directos.

AMPLIACIONES

AMPLIACIONES 2018			
EMPRESA / INSTITUCION	**ZONA FRANCA**	**SOLICITUD**	
Edwards Lifesciences	Parque Industrial ITABO (PIISA)	Nueva Planta Fabricación Dispositivos Médicos	**Empleos** **2, 850**
Fresenius Kabi.	Parque Industrial ITABO (PIISA)	Nueva Planta Fabricación Medicamentos, Tecnologías de Infusión, Transfusión y Nutrición Clínica	
Medtronic	Zona Franca San Isidro	Nueva Planta Fabricación Dispositivos Médicos	
DJM Footwear	Zona Franca Industrial de Tamboril	Manufactura de Botas Vulcanizadas para lluvia y nieve	

MISIONES OFICIALES Y COMERCIALES

Misión Comercial, Ecuador: Durante los días 24 y 25 de enero de 2018, La Directora Ejecutiva de esta institución, junto a los encargados de los departamentos de Promoción y de la División de Análisis Económico y Competitividad, estuvieron participando en dos Seminarios de Promoción y Atracción de Inversiones, en las ciudades de Guayaquil y Quito, Ecuador. Estos fueron coordinados con la colaboración de la Embajada de la República Dominicana en Ecuador y las Cámaras de Comercio de ambas ciudades.

De igual forma, se llevaron a cabo secciones de trabajo con los presidentes de ambas cámaras comerciales, así como con asociados de estas, interesados en conocer proyectos y oportunidades de inversiones en el país.

Resultado: Reuniones con varios empresarios ecuatorianos, que mostraron interés en el país.

Delegación Comercial, Canadá: Con un amplio programa de actividades, conmemorativas al aniversario de Independencia Nacional, organizadas por la Embajada de la República Dominicana en Canadá con el apoyo del Ministerio de Turismo, el consejo Nacional de Zonas Francas de Exportación participó en la celebración de la 1era. Semana Turística, Económica y Cultural de la República Dominicana, llevada a cabo durante los días 27 de febrero al 1 de marzo de 2018, en la ciudad de Ottawa, Canadá.

La inauguración oficial del evento fue celebrada con un acto efectuado el martes 27 de febrero, en el Hotel Sheraton. El mismo estuvo encabezado por el Embajador de la República Dominicana en ese país, y contó con importante participación de representantes de los gobiernos canadienses y dominicanos.

.

Bajo el marco del evento fueron celebrados encuentros comerciales y rondas de negocios con empresas de ese país, entre los cuales se destacan los celebrados con la Cámara de Comercio de Canadá y la Oficina de Asuntos Globales del Ministerio de Relaciones Exteriores.

Con el objetivo de promocionar las ventajas de inversión y negocios en nuestro país, la Directora Ejecutiva de esta institución, fue invitada a participar como oradora en el "Seminario sobre Oportunidades de Negocios e Inversión en la República Dominicana", celebrado el jueves 1 de marzo, en el Hotel Sheraton Ottawa.

El mismo contó además con la presencia del Vicepresidente Ejecutivo de ADOZONA, la Directora Corporativa de Comunicaciones y Mercadeo de la multinacional canadiense Gildan, representantes de la empresa QMD Medical, QEL Dominicana y de la firma Jiménez Cruz Peña, quienes disertaron sobre su experiencia operando bajo el régimen de zonas francas en la República Dominicana. En representación del equipo técnico del Consejo Nacional de Zonas Francas, los encargados de los departamentos de Promoción y la División de Análisis Económico y Competitividad.

Misión República Popular China: Durante el mes de agosto de 2018, una misión de técnicos del Consejo Nacional de Zonas Francas, encabezada por su Directora Ejecutiva y el Vicepresidente Ejecutivo de ADOZONA, viajaron a la República Popular China, donde agotaron una agenda de visita que incluyó 9 ciudades y 16 empresas de manufactura e instituciones de desarrollo, dentro de las cuales se destacan: HBIS Group, Sinotrans, Shanghai Electric, Haier Group, Goertek, Weichai Group, Xiamen C&D, Changdu Maccini Shoes, Sichuan Changhong Electric, Huajian Group, Huawei Technologies, la Comisión Económica y Comercial de la Ciudad de Shenzhen y el Hong Kong Trade Development Council.

La misión fue catalogada como exitosa, debido al interés recibido por parte de las empresas visitadas durante la misma. En varias ocasiones, ejecutivos de las empresas visitadas se mostraron sorprendidos por el desarrollo exhibido por el país en sectores de manufactura y logística, sobre todo bajo el régimen de Zonas Francas, y expresaron el deseo de profundizar las oportunidades ofrecidas para el establecimiento de operaciones en nuestro país.

Misión Pública Privada Dubai, EAU: Una misión encabezada por el Ministro de Industria, Comercio y Mipymes, la Directora Ejecutiva de este consejo; así como varios empresarios y miembros de asociaciones dentro del sector de zonas francas, participaron en la VI Conferencia Mundial de Zonas Francas, en este evento se dieron cita más de 700 representantes de 71 países, donde se discutieron perspectivas de comercio global y su impacto económico. Dentro de este marco, es necesario destacar la obtención de la sede regional de la Organización Mundial de Zonas Francas (WZO), que es la entidad que organiza este evento, así como el reconocimiento de nuestra Directora Ejecutiva como "Embajadora Mundial" del sector, al tiempo que el Vicepresidente del Parque Industrial Itabo, (PIISA), fue ratificado como miembro de la Junta Directiva del organismo mundial.

Delegación Técnica Reino Unido: Por otro lado, el Consejo Nacional de Zonas Francas patrocinó el evento: "*Dominican Republic as a manufacturing and logistic HUB*", celebrado bajo el marco de la 7ma Semana Dominicana en el Reino Unido. El mismo contó con la colaboración de la Embajada de la República Dominicana y la Asociación de Manufactureros de Reino Unido.

La actividad fue celebrada en el Institute of Directors de Londres, el martes 23 de octubre. A la misma se dieron cita representantes de empresas manufactureras de ese país, interesados en explorar las oportunidades que brinda la República Dominicana para la fabricación, producción y distribución de productos, especialmente a partir de la salida del Reino Unido de la Unión Europea.

El panel principal contó con la participación del Encargado de la División de Análisis Económico y Competitividad del Consejo Nacional de Zonas Francas de Exportación y el

Gerente General del Centro Logístico Caucedo. El mismo fue moderado por el Director Ejecutivo de la Asociación de Manufactureros de Reino Unido (EEF).

Foro Iberoamérica Empresarial, España: El pasado 20 de noviembre se celebró en Madrid, en el IE Business School, el encuentro "Oportunidades de Negocio e Inversión En Zonas Francas de La República Dominicana".

El evento contó con la presencia del Señor Embajador de República Dominicana en España, reuniendo a ponentes del más alto nivel de experiencia en la Zonas Francas de la República Dominicana, tales como Directora Ejecutiva del Consejo Nacional de Zonas Francas, el Presidente de la Asociación de Zonas Francas de las Américas y el Delegado Especial del Estado en la Zona Franca de Tenerife, así como el Vicepresidente Ejecutivo de la Asociación Dominicana de Zonas Francas.

Las Zonas Francas de República Dominicana se definen como un sector líder de integración entre reguladores y regulados, permitiendo una agilidad y flexibilidad que ha desarrollado un asentamiento de más de 600 empresas, generando el 15% del empleo de todo el país. Así, República Dominica se convierte en el país líder en captación de inversión extrajera de todo el Caribe, captando más del 63% del capital extranjero.

Delegación Técnica Washington DC: El 3 de mayo de 2018, los funcionarios de la institución participaron en la Cumbre de la Asociación de Distribuidores y Minoristas de Calzado de América (FDRA), celebrada en la ciudad de Washington, DC. El evento se centró en los aspectos de innovación en la industria del calzado, con particular énfasis en el sector de distribución minorista y las nuevas tendencias de diseño, venta y mercadeo con uso intensivo de

las tecnologías digitales. Durante el mismo, un total de diecisiete (17) ejecutivos y expertos de la industria, disertaron sobre los diferentes puntos de agenda.

Delegación Técnica, Helsinki, Finlandia: Representación técnica de la institución participó, coordinó y desarrolló un seminario de Oportunidades de Negocios en la Republica Dominicana, dentro del marco del Business Opportunities In Central America and The Caribbean; se mostraron los beneficios de las zonas francas dominicanas como plataforma competitiva para las inversiones. Este seminario fue seguido de una ronda de reuniones bilaterales y la visita al Finnfund, compañía finlandesa de financiamiento para el desarrollo sostenible para proyectos en países en desarrollo.

XXII Conferencia Latinoamericana de Zonas Francas, Antigua, Guatemala: Con el objetivo de reunir a las Zonas Francas de las Américas con empresarios e inversionistas, para conocer de primera mano las oportunidades, tendencias, sus beneficios, el Consejo Nacional de Zonas Francas de Exportación participó en la XXII Conferencia Latinoamericana de Zonas Francas. Dicho Evento contó con la participación de más 300 participantes de más de 25 países. Es importante destacar que, dentro del marco de esta actividad, la Directora Ejecutiva de la Institución, recibió un reconocimiento por parte de la Asociación de Zonas Francas de las Américas como la “Mejor Promotora de Zonas Francas”.

China International Import Expo, China: El Consejo Nacional de Zonas Francas junto al Señor Presidente de la República y un total de representantes de 14 parques del sector, participaron en el evento ferial Exposición Internacional de Importación de China; es importante

destacar que este es el primer evento de este carácter realizado en dicho país. Durante esta exposición se logró concertar unas 80 entrevistas con potenciales empresas inversionistas.

MEDICA 2018, Dusseldorf, Alemania: Durante los días 12 al 15 de noviembre de 2018, una misión del Consejo Nacional de Zonas Francas, encabezada por el Ministro de Industria y Comercio, Sr. Nelson Toca, y la Directora Ejecutiva de la institución, Licda. Luisa Fernández Durán, participó en la feria de dispositivos médicos, MEDICA 2018, celebrada en la ciudad de Dusseldorf, Alemania.

REUNIONES TÉCNICAS, EVENTOS FERIALES, TALLERES, PANELES Y CAPACITACIÓN

Con el objetivo de implementar mejoras que permitan reducir procesos y proveer celeridad a las solicitudes y buscar soluciones a problemas migratorios de las empresas en relación con el personal de alta gerencia, a los formadores para fines de producción y procesos, entre otros; el Consejo Nacional de Zonas Francas de Exportación, representado por su Directora y Subdirector Ejecutivo, participaron en una Reunión que con este fin se realizó en el Ministerio de Relaciones Exteriores. Esta reunión arrojó como resultado la canalización de solicitudes de visado a través de la Institución.

Funcionarios de la institución, participaron en en la apertura de la III Exposición Comercial Hub Cámara, celebrado en el Centro de Convenciones del Ministerio de Relaciones Exteriores.

Con la presencia del presidente de la República, el 20 de marzo de 2018 se dejó inaugurada la IV Planta de Manufactura de la multinacional Medtronic**,** dedicada a la manufactura de dispositivos médicos de alta tecnología en la Zona Franca de San Isidro.

Con la nueva ampliación, en la que se hizo una inversión aproximada de US$46 millones, la inversión de Medtronic en el país superará los US$160 millones, y los 4,000 empleos directos.

Para la inauguración se trasladaron al país los principales ejecutivos de la empresa, incluyendo al presidente del Grupo de Terapia Restaurativas y Vicepresidente Ejecutivo de Medtronic. Además, contó con la participación de los Ministros Administrativo de la Presidencia, Industria y Comercio, Educación Superior, el Presidente de la Asociación Dominicana de Zonas Francas, el Vicepresidente Ejecutivo de la Zona Franca San Isidro, así como destacados empresarios del sector.

Como forma de manifestar el apoyo y contribuir a la promoción de nuestros cigarros en el mercado internacional, cabe destacar la participación de del Consejo Nacional de Zonas Francas de Exportación en varias de las actividades realizadas dentro del marco del evento "PROCIGAR 2018", evento que reunió a las mejores firmas manufactureras de cigarros a nivel mundial; sirviendo como punto de promoción de las principales marcas de cigarros de la República Dominicana, este festival fue celebrado en la ciudades de Santiago de los Caballeros y La Romana contó con la participación de más de 400 invitados nacionales e internacionales, procedentes de de 20 países, incluyendo los principales proveedores, minoristas, consumidores y asociados a la industria del cigarro en el mundo.

Por otro lado, el presidente Danilo Medina sostuvo el 22 de marzo, un encuentro con el Clúster de Dispositivos Médicos de Zonas Francas, que agrupa 31 empresas de clase mundial instaladas en la República Dominicana, en el cual conoció los avances alcanzados a la fecha por ese grupo de empresas.

El Clúster aprovechó la ocasión para presentar los planes de crecimiento proyectados para maximizar el potencial de sus operaciones en el país, generar más empleos formales de calidad y escalar hacia actividades de mayor valor agregado. En la misma, se realizó una presentación de los diferentes equipos que fabrican en distintas zonas francas del país, y cuyos mercados internacionales incluyen los Estados Unidos, Europa y Asia.

La reunión que tuvo lugar en el Salón Privado del Palacio Nacional, contó con la presencia de nuestra Directora Ejecutiva de esta Institución, el Director del Consejo Nacional de Competitividad, Vicepresidente de la Asociación Dominicana de Zonas Francas (ADOZONA), así como miembros del clúster, representantes de las empresas, tanto multinacionales como nacionales, que operan en este sector.

Por otro lado, el Presidente Medina dejó inaugurada la primera empresa de capital de la República Popular China bajo el régimen de zonas francas de República Dominicana, Kingtom Aluminio SRL. El acto, celebrado el 10 de abril de 2018, tuvo lugar en la Zona Franca Industrial Río Sur, localizada en el municipio San Antonio de Guerra, provincia de Santo Domingo.

La nueva planta, dedicada a la manufactura de perfiles de aluminio, cuenta con una inversión aproximada de 530 millones de pesos, y aportará a la región unos 400 empleos directos.

Con una inversión estimada de 20 millones de euros y la presencia del presidente de la República, así como de altos ejecutivos de Fresenius Kabi, se realizó un acto simbólico del primer picazo, mediante el cual se iniciaron los trabajos de la tercera planta de manufactura de la empresa, de zonas francas, en el Parque Industrial ITABO.

Fresenius Kabi es una compañía internacional de atención médica que se especializa en medicamentos y tecnologías de infusión, transfusión y nutrición clínica. Una vez concluido el proceso de construcción, sumarán 500 nuevos empleos a los 3,035 actuales. La instalación contará con un innovador sistema de esterilización, que le permitirá añadir valor a los procesos que se llevan a cabo en el país, reduciendo sustancialmente el tiempo de entrega de sus productos.

La Directora del Consejo Nacional de Zonas Francas, en nombre del Gobierno dominicano, agradeció la confianza que una vez más estos empresarios han puesto en el clima de inversión del país. Durante el acto celebrado, expresó que desde sus inicios Fresenius Kabi ha contribuido significativamente con el crecimiento del subsector de dispositivos médicos, el cual ha llegado a constituirse en el principal renglón manufacturero del país en los últimos años.

Con la asistencia del presidente de la República, la compañía Edwards Lifesciences**,** inauguró una nueva planta de fabricación de suministros médicos en la Zona Franca del Parque Industrial Itabo (PIISA), en el municipio Bajos de Haina, San Cristóbal.

El evento se llevó a cabo el 10 de octubre de 2018, y contó con la presencia de los principales ejecutivos globales de la compañía, quienes viajaron a la República Dominicana para la ocasión.

La nueva planta de manufactura de Edwards, que es una multinacional de innovaciones centradas en el paciente para el control de enfermedades críticas del corazón y cuidados intensivos, duplicará la capacidad de producción de la empresa en el país.

Asimismo, el Presidente de la República, dejó inaugurada el jueves 18 de octubre de 2018, las instalaciones de la primera fábrica en el país que se dedicará a la manufactura de botas vulcanizadas para lluvia y nieve. DJM Footwear Corporation, subsidiaria de Ningshing Holding, se constituyó en la segunda empresa de manufactura de inversión de la República Popular China que se instala bajo el régimen de Zonas Francas en la República Dominicana.

Feria de Empleos CC&BPO Council / MESCYT: Bajo el marco de la graduación del Programa de Inglés por Inmersión, el CNZFE dio apoyo en dicha feria de empleos, en la cual participaron nueve (9) empresas de zona franca de servicios. Las mismas ofrecieron sus ofertas laborales a los egresados de dicho programa (21 de noviembre).

Taller MICM / Bandex: Celebrado en la Dirección de Comercio Exterior, Ministerio de Industria y Comercio (1 de noviembre). Temas tratados: Plan Estratégico Bandex 2017-2022, Plan de Negocios, Sectores Estratégicos: Manufactura, Agropecuario, Minero y Metalúrgico, Servicios Turísticos, Transporte y Logística, Servicios de Construcción. Desarrollo de productos y productos existentes.

Reunión Viceministro de Educación Superior: Coordinada por el Clúster de Dispositivos Médicos. La misma fue celebrada en el Ministerio de Educación Superior, Ciencia y Tecnología (22 de noviembre).

Objetivos del Encuentro: Dar a conocer la importancia del subsector de Dispositivos Médicos; presentar los logros del Clúster; proponer lineamientos para una posible firma de acuerdo entre ADOZONA-CNZFE-CDM; becas para estudiantes meritorias en áreas de ingeniería; contemplar maestrías con especializaciones de acuerdo a las competencias que demanda este sector; becas para estudiantes universitarios para las certificaciones en Dispositivos Médicos que ya están disponibles en las universidades (INTEC, O&M, PUCMM, ITLA, LOYOLA); desarrollo de programas de intercambio con estudiantes egresados de programas exterior que hayan culminado exitosamente programas de maestrías de acuerdo a los temas de interés del subsector; posible acuerdo entre las universidades de fuera para que avalen la pasantía local en las empresas de este subsector; definir futuro encuentro con la Ministra, el Clúster y las autoridades correspondientes.

Footwear Sourcing Summit: Innovation and Technology: Miembros de la institución participaron en este evento, el cual fue organizado por Footwear Distributors and Retailers of America (FDRA) en la ciudad de Nueva York, Estados Unidos. *Se* logró la participación de tres (3) empresas de la industria del calzado de zonas francas de República Dominicana y se contactó un total de veintidós (22) representantes de marcas de calzado, empresas de consultoría, prensa especializada y empresas de servicios para la industria. También, se acordó con máximos ejecutivos de FDRA, utilizar medios de dicha entidad (página web y boletines semanales) para promover la industria del calzado de la Rep. Dom.

La institución finalizó un Estudio de Factibilidad Técnica y Económica para la ampliación de una planta de Biomasa en la Zona Franca de Navarrete. Como resultado de este, la Zona Franca de Navarrete seleccionó el Escenario 5 propuesto por el estudio, que consiste en el desarrollo de un sistema de distribución de vapor a biomasa a todas las empresas instaladas en el parque, y la interconexión al SENI bajo modelo de Usuario No Regulado.

Funcionarios de esta institución organizaron el Taller de Certificación Halal para exportación a mercados de mayoría musulmana, en coordinación con el Departamento de Promoción del CNZFE y la Embajada de la República Dominicana en España. Se logró la participación de catorce (14) empresas de zona franca dedicadas a la producción de alimentos y bienes agrícolas.

Organización de la Conferencia "Dominican Republic as a Logistic and Manufacturing Hub for British Companies, Brexit and Beyond, en coordinación con el Departamento de Promoción, en el marco de la VII Semana Dominicana en el Reino Unido. Se realizó presentación "Oportunidades de Negocios en Zonas Francas de Rep. Dom." con la participación de más de setenta representantes (70) empresas manufactureras, medios de prensa y asociaciones empresariales del Reino Unido.

Organización de misión de "Business Sweden" hacia la República Dominicana, en coordinación con la Embajada de la República Dominicana en el Reino de Suecia. Se realizaron reuniones con diez (10) entidades de la Rep. Dom. con el propósito de impulsar el intercambio comercial y la atracción de inversión sueca hacia la Rep. Dom.

Preparación de artículo "Zonas Francas: Una Plataforma Competitiva para el Desarrollo de Rep. Dom. como Hub Logístico Regional" Se realizó la publicación en revista mensual de la Cámara Americana de Comercio de la Rep. Dom. (AMCHAM-RD)

Se realizaron avances en la implementación del Proyecto: “Fortalecimiento del Taller para la Industria de Calzado, Santiago de los Caballeros”. Se apoyó a la Dirección Ejecutiva en gestiones para la aprobación por parte del Gobierno chino de 40 becas para la capacitación en china de técnicos de zonas francas en mecánica y tecnología de ensamble para la industria del calzado.

Elaboración de presentación “Contribución Económica y Social de Zonas Francas de la Rep. Dom.”. La presentación fue realizada en el Parque Industrial de Itabo (PIISA) a gerentes regionales de alto nivel del Banco Mundial.

Miembros de la institución participaron en reunión de coordinación de relanzamiento de capacitación para la industria del calzado CNZFE- INFOTEP.

La institución participó en tres reuniones del Comité de Facilitación del Comercio de la Cámara Americana de Comercio de la República Dominicana (AMCHAM-DR).

La institución coordinó y participó en ocho reuniones del Clúster Logístico de la República Dominicana, las cuales fueron celebradas en las instalaciones de la Asociación Dominicana de Zonas Francas, ADOZONA

Funcionarios de la Institución participaron en cuatro reuniones de consultas nacionales para la elaboración y actualización del Plan Nacional de Logística de Cargas de la República Dominicana (PEN Log) Lugar: BID, CNC, Hotel Crown Plaza.

Con el objetivo de buscar estrategias que promuevan el uso de la bioelectricidad en las empresas de zonas francas, técnicos de la institución participaron en una reunión del Comité Directivo del Proyecto Bioelectricidad Industrial organizada por la Comisión Nacional de Energía, CNZFE, CZFI Santiago y ONUDI. Lugar: CNE.

El Consejo Nacional de Zonas Francas, en la persona de su Directora Ejecutiva, participó como moderador del panel "Las Zonas Francas como Plataforma para Inversión y Desarrollo de Empresas de Dispositivos Médicos" como parte de la agenda agotada en el 4to. Congreso de Turismo de Salud y Bienestar.

El Ministerio de Educación, la Asociación Dominicana de Zonas Francas, ADOZONA, y el Consejo Nacional de Zonas Francas, suscribieron un acuerdo con el propósito de mejorar la calidad educativa de los estudiantes del nivel superior del país, la idea de este acuerdo es crear más politécnicos orientados a la formación según el mercado laboral del sector, acercando así las necesidades laborales de las empresas a los jóvenes formados, una forma de asegurar empleomanía capacitada a las mismas.

La Zona Libre de Colón en Panamá y el Consejo Nacional de Zonas Francas, firmaron un acuerdo de cooperación con el objetivo de promover y fortalecer el comercio entre ambas nacionales. Dentro de este mismo marco se realizaron rondas de negocios con 26 empresas panameñas exportadoras de diversos renglones como lo son: logística, textiles, juguetería, escolares, relojería, artículos para el hogar, entre otros.

Con la finalidad de identificar acciones conjuntas que contribuyan al fortalecimiento de la competitividad de las zonas francas, la Directora de esta institución sostuvo una reunión con el Ministro de Agricultura; entre otros temas relevantes, fueron tratados la agilización de los tramites de emisión de certificados fitosanitarios y zoosanitarios para la importación de materias primas e insumos utilizados por las empresas de zonas francas.

El Consejo Nacional de Zonas Francas sostuvo una reunión con el Clúster de Dispositivos Médicos y Farmacéuticos a fin de presentar su plan estratégico como una iniciativa a cinco años que tiene como objetivo fortalecer este importante subsector de la economía nacional.

Con el objetivo de relanzar e impulsar las zonas francas, generar más empleos en el sector y atraer inversión extranjera, se puso en marcha el programa “Lean 100 Manufacturing”. Dicha iniciativa ha sido auspiciada por este Consejo Nacional de Zonas Francas, la Asociación Dominicana de Zonas Francas y el Instituto de Formación Técnico Profesional. Este programa se enfoca en la mejora de la calidad de producción, reducción de desperdicios, reducción de tiempo de espera entre otros ítems.

Una misión de empresarios asiáticos fue recibida por el Señor Presidente de la República, en una visita coordinada por este Consejo Nacional de Zonas Francas y la empresa de zona franca, de capital coreano, The Willbes Dominicana. El conglomerado de empresarios se encuentra básicamente dentro del renglón textil, también fueron acompañados por los representantes de la corporación norteamericana GAP, Inc.

El Consejo Nacional de Zonas Francas de Exportación y la Organización de Promoción y Tratados de la ciudad de Zhuai, China; firmaron un memorándum de entendimiento, el mismo es una propuesta de cooperación que provee una nueva plataforma de colaboración entre China y los países Latinoamericanos y del Caribe, además de promover una política de coordinación, facilitación, conectividad e integración financiera. Con la firma de este acuerdo, ambas entidades reconocen el compromiso de crear más oportunidades de comercio e inversión para ambos países.

También fue completado y se circuló el Informe Estadístico de Zonas Francas correspondiente al año 2017; así también fueron realizados informes sectoriales correspondientes a las áreas de:

- Confecciones y Textiles
- Tabaco y Derivados
- Joyería
- Calzado y sus Componentes
- Productos Eléctricos y Electrónicos
- Productos Médicos y Farmacéuticos
- Informes Regionales

La Dirección Ejecutiva participó activamente en más de Ciento cuarenta (140) reuniones técnicas, para asistencia, para acuerdos interinstitucionales, reuniones relativas a los Consejos Directivos de diferentes instituciones y asociaciones relacionadas con el sector de zonas francas, entre otras.

Un logro significativo es el hecho de haber coordinado la participación de nuestros funcionarios y técnicos en más de Cincuenta y dos (52) actividades, cursos, talleres y seminarios; enfocados en capacitarles de forma general en aspectos relacionados a la institución, siendo importante destacar la coordinación y logro de capacitación de nuestro personal en cursos impartidos con el auspicio de la Oficina Comercial de la República Popular China en ese país, a saber:

- Curso Avanzado de Solución de Controversias, OMC
- Taller de Comercio de Servicios, MICM
- Libre Acceso a la Información Pública, Transparencia y Rendición de Cuentas.
- Cobertura de las Prestaciones del Seguro de Riesgos Laborales
- Curso Básico sobre Ética Pública
- Deberes y Derechos del Servidor Público y ética Profesional
- Manejo de Finanzas Personales
- Power Talk Supply Chain the Digital Age
- Taller Certificación Halal, oportunidad de negocios en países musulmanes.
- Seminario Export Capacity Enhancement for Developing Countries (China)
- Logistics Development and Management in Inland Regions for Developing Countries (China)

En este mismo tenor se desarrollaron y ampliaron programas de adquisición de útiles escolares. A nivel de recursos humanos se continuó con la implementación del programa de pasantes, empleado del mes de la institución, empleado del año; entre otros.

En el aspecto administrativo, se llevó la primera fase del proceso de restructuración, adecuación, reorganización y remozamiento de todas las áreas de la institución.

En el área de Tecnología podemos destacar los siguientes logros:

- Se Incorporó a la Ventanilla Única de Comercio Exterior (VUCE) los servicios de las empresas acogidas a la Ley 56-07
- Se aplicó el Marco Normativo *NORTIC A1:2014* sobre Modelo de Madurez, Compras y Contrataciones, Sistema de Respaldo, Correo Institucional, Estructura TIC y Digitalización de Documentos
- Se actualizó y fortaleció el Sistema Core CNZFE Live Pro-Business mediante la incorporación de nuevas funcionalidades
- Se garantizó el funcionamiento 24/7 de los servicios de la institución
- Se mantuvo por encima de un 99% la protección de nuestra red mediante la adquisición anual de servicios de seguridad
- Se mejoró la red LAN de la institución migrando la red completa a CAT.6 a los fines de ofrecer mayor velocidad de tráfico interno y mejor estabilidad
- Se obtuvo el 6to lugar en la evaluación anual del INDICE DE USO DE TIC E IMPLEMENTACIÓN DE GOBIERNO ELECTRONICO EN EL ESTADO DOMINICANO (ITICGE)
- Se estandarizó el Portal Institucional a la nueva plantilla requerida por OPTIC
- Se habilitaron espacios destinados a la participación ciudadana en el portal institucional (Foro de Discusión, Encuestas, Chat en Línea, Consultas Públicas, etc.)
- Se Actualizó la Certificación NORTIC A2:2016 sobre la norma para el desarrollo y gestión de los medios web del Estado Dominicano

- Se inició el proceso de desarrollo de la nueva versión de la aplicación móvil institucional
- Se adoptaron de los nuevos Números de Comprobantes Fiscales (NCF) requeridos por la Dirección General de Impuestos Internos en nuestro sistema financiero

Asimismo, se mejoraron y actualizaron los perfiles en *Facebook* y *Twitter* y B*logspo*t y se procedió a realizar de manera mensual el Newsletter del sector, además se le dio asistencia a los diferentes departamentos, se optimizó el software CNZFE Live Pro Business, habilitando módulos adaptables a la realidad de la institución.

V. GESTION INTERNA

a) Desempeño Físico y Financiero Del Presupuesto

Detalles de Ingresos Propios

Los Ingresos Propios de la institución son generados por diferentes conceptos, como son: Formularios de exportación, permisos de instalación, exoneraciones, servicios expresos, cuotas a operadoras, cuotas zonas francas especiales, cuotas por servicios, por contribución y otros ingresos. Porcentualmente, nuestros ingresos propios presentaron el siguiente comportamiento durante este periodo:

Concepto de Ingresos	Total Estimado 2018	Porcentaje
Por Contribución	$8,275,000.00	4.54%
Formularios de Exportación	$58,246,968.00	32.1%
Permisos de Instalación	$9,702,000.00	5.33%
Exoneraciones	$3,470,124.00	1.9%
Servicios Expresos	$24,320,112.00	13.36%
Cuotas Operadoras	$17,063,316.00	9.37%
Cuotas Z.F. Especiales	$21,523,608.00	11.83%
Cuotas por Servicios	$13,335,432.00	7.32%
Otros Ingresos	$26,001,805.00	14.29%
Total General	**$181,938,365.00**	**100.00%**

Los formularios de exportación, los servicios expreso, las cuotas de las zonas francas especiales, junto a otros ingresos; representaron, el 71.58% de los ingresos propios, mientras que los ingresos por concepto de contribución, permisos de instalación, exoneraciones, cuotas de operadoras y cuotas por servicios, representaron un 28.46% del total de los ingresos propios. Los ingresos estimados correspondientes al 2018, ascienden a 181,938,365.00, cubriendo la totalidad de los gastos con los ingresos propios. los gastos a un total de181,938,365.00, siendo cubiertos estos con los ingresos propios, ya que el aporte recibido por el gobierno central representa el 4% de los gastos totales.

La provisión para el pago de Bono Escolar, Bono Aniversario y Salario de Navidad, durante el año tiene acumulado la suma de RD$14, 044,458. La institución continúa manteniendo al día las obligaciones con los proveedores de bienes y servicios, las facturas por pagar por estos conceptos NO exceden vencimiento por más de 60 días.

b) Contrataciones y Adquisiciones

LICITACIONES RESTRINGIDAS

No se realizaron durante este periodo.

CASOS DE EMERGENCIA Y URGENCIA

No se realizaron durante este periodo.

SORTEO DE OBRAS

Durante este periodo no se realizó ningún proceso de compras bajo esta modalidad.

LICITACION PÚBLICA

Durante este periodo no se realizó ningún proceso de compra bajo esta modalidad.

Cantidad de Procesos de Compra 2018

Durante este periodo se realizaron un total de 384 procesos de compra.

c) TRANSPARENCIA, OFICINA DE ACCESO A LA INFORMACIÓN

Informe de Gestión, Logros y Proyecciones de la OAI 2018

- Informe de Gestión:
- Hemos recibido seis (6) solicitudes en el año 2018, las cuales fueron atendidas y respondidas satisfactoriamente a través del Portal Único de Solicitudes de Acceso a la Información Pública (SAIP).

Logros:

- Realización de la charla sobre "Libre Acceso a la Información Pública, Transparencia y Rendición de Cuentas", en coordinación con la Dirección General de Ética e Integridad Gubernamental (DIGEIG).
- Publicación en el portal institucional del Manual de Organización de la OAI.
- Publicación en el portal institucional del Manual de Procedimientos de la OAI.
- Publicación en el portal institucional del Formulario de Solicitud de Información.
- Publicación en Transparencia del marco legal de la institución.
- Publicación en Transparencia del marco legal del sistema transparencia.
- Publicación de las normativas: Derecho de los ciudadanos de Acceder a la Información Pública.
- Publicación en transparencia de la Lista de compras y contrataciones realizadas y aprobadas.
- Publicación de los procedimientos de ¿Cómo Registrarse como proveedor del Estado?
- Publicación en transparencia del Plan anual de compras.
- Publicación en Transparencia de la Lista de proveedores.
- Publicación en transparencia de la nómina de empleados.
- Publicación de los Informes Sectoriales, Informe Regional e Informe General Estadístico del Sector Zonas Francas del año 2013.
- Publicación de la Ejecución Presupuestaria de la Institución.
- Participación en talleres y eventos relacionados con el Acceso a la Información Pública.
- Publicación en el mural de ética de la institución, de las informaciones relativas a transparencia tales como: Eventos, días conmemorativos, otros.

Proyecciones de la OAI:

- Revisión y actualización continua de las informaciones de transparencia en el portal institucional.
- Seguimiento del plan Capacitación del personal de la OAI.
- Realización de talleres y charlas de capacitación al personal del CNZFE.

Contribuciones a la Iniciativa de Gobierno Abierto durante el Período:

- Disponibilidad del portal 311, para la atención ciudadana de Denuncia, Quejas y Reclamaciones.
- Suministro de las informaciones actualizadas a *GOB 462, relativas a la institución.

Informe de proyectos e iniciativas para la participación ciudadana:

- Se motiva a los ciudadanos a que solicitan informaciones relativas a transparencia, que canalicen sus solicitudes haciendo uso de las facilidades de la OAI mediante la aplicación de la Ley 200-04.
- Difusión de los avances en materia de Libre Acceso a la Información Pública que ha tenido el país y la institución.

CONSEJO NACIONAL DE ZONAS FRANCAS DE EXPORTACION

OFICINA DE LIBRE ACCESO A LA INFORMACION PUBLICA
LEY 200-04
GESTION ANUAL

Servicio de Acceso a la Información Pública Anual

AÑOS				TOTAL
2015	*2016*	*2017*	2018	
5	3	11	6	**25**

Solicitudes Atendidas por Tema

Temas	AÑOS				Total
	2015	*2016*	*2017*	2018	
Plan annual de Compras y Contrataciones	1	1	1	_	**3**
Ejecución del Plan de Compras y Contrataciones	1	_	_	_	**1**
Ley 174-07, Empresas Beneficiadas	1	_	_	_	**1**
Ejecución presupuestaria	_	_	_	1	**1**
Gastos por servicios de las Zonas Francas	_	_	_	_	**0**
Informaciones de las empresas de Zonas Francas	1	2	7	3	**13**
Información Sectorial de Zonas Francas	_	_	_	_	**0**
Estatus de empresas de Zonas francas	_	_	_	_	**0**
Ley 8-90, Ventas al Mercado Local	_	_	_	_	**0**
Otros	1	_	3	2	**6**
TOTAL					**25**

Solicitudes Atendidas por Motivación

Motivación	AÑO				TOTAL
	2015	*2016*	*2017*	2018	
Trabajos Académicos	_	_	1	1	**2**
Interés Personal	1	2	9	4	**16**
Complimiento de Leyes	3	1	1	1	**6**
Proceso Judicial	_	_	_	_	**0**
Trámites Administrativos	1	_	_	_	**1**
No especificaron	_	_	_	_	**0**
Otros	_	_	_	_	**0**

Solicitudes Atendidas por Condición Ocupacional

Condición ocupacional	AÑO				TOTAL
	2015	*2016*	*2017*	2018	
Ciudadanos	_	_	5	3	**8**
Abogados	1	2	3	_	**6**
Periodistas	_	_	_	1	**1**
Sector Empresarial	2	1	2	2	**7**
Empleados Públicos	1	_	_	_	**1**
ONGs	1	_	_	_	**1**
Estudiantes	_	_	1	_	**1**
Otros	_	_	_	_	**0**

PORTAL 311

GESTION ANUAL

Estadísticas de Gestión de Quejas, Reclamaciones, Denuncias y Sugerencias

				TOTAL
	2016	***2017***	**Enero-Septiembre 2018**	
	0	0	**1**	**1**

Solicitudes Atendidas por Tema

Temas				**Total**
	2016	***2017***	**Enero-Septiembre 2018**	
Quejas	0	0	0	**0**
Reclamaciones	0	0	0	**0**
Denuncias	0	0	0	**0**
Sugerencias	0	0	0	**0**
Desestimada	0	0	1	**1**
TOTAL				**1**

COMISIÓN DE ETICA PÚBLICA

La institución, dando cumplimiento al Decreto 143-17 que establece un nuevo régimen para la conformación de las Comisiones de Ética Pública (CEP), el CNZFE celebró sus votaciones el día 3 de agosto del 2017, eligiendo los integrantes del Comité de Ética para el periodo 2017-2019.

- Nelson Estévez, Coordinador General
- Cristian Pimentel, Secretario
- Rosa Reyes, Coordinador Operativo de Educación
- Juan Carlos Hernández, Coordinador Operativo de Controles Administrativos
- Aryam de Soto, Coordinador Operativo de Ética
- Anneris Ureña, Suplente del Coordinador General
- Rosa Almonte, Suplente del Secretario
- Yudelka Beltre, Suplente
- Pamela Andujar, Suplente
- Mauricio Chía, Suplente

Dentro de las actividades desarrolladas por esta comisión durante el presente periodo tenemos:

- Realización de la Encuesta de Ética, donde se sondeó los conocimientos que tiene la empleomanía respecto a la Comisión de Ética, sus labores dentro de la institución, acerca del organismo rector en la administración pública entre otras informaciones

- Confección y circulación de brochure informativo en conmemoración del día Nacional de la Ética Ciudadana.

- Se realizaron varias reuniones con la finalidad de hacer puntualizaciones sobre el Plan de Ética institucional para el presente año.

- Confección y circulación de brochure informativo sobre la Honestidad

- Confección y circulación de brochure informativo sobre la Justicia y Equidad

- Circulación de brochure de la DIGEIG sobre el Conflicto de Intereses

VI. Reconocimientos

El Consejo Nacional de Zonas Francas de Exportación recibió el reconocimiento

- iTICge 2017, por parte de la Oficina Presidencial de Tecnología de la Información y Comunicación (OPTIC), al ocupar para el año 2017, el sexto puesto en el ranking de organismos en el Gobierno Electrónico.

La Directora Ejecutiva del Consejo Nacional de Zonas Francas, como representante de esta Institución ha recibido dos reconocimientos:

- Por la Organización Mundial de Zonas Francas (WFZO):

  Embajadora Global de Zonas Francas

- Por la Asociación de Zonas Francas de las Américas (AZFA):

  Mejor Promotora de Zonas Francas

VII. Proyecciones para el Próximo Año

- Cumplimiento Metas Presidenciales e Institucionales
- Plan operativo elaborado y puesto en ejecución
- Plan de compras elaborado y puesto en ejecución
- Proyecto de Difusión, Promoción y Desarrollo del Sector Zonas Francas a Nivel Nacional e Internacional
- Proyecto de Capacitación Relanzamiento del Sector de Zonas Francas para la Captación de Nuevos Inversionistas en República Dominicana
- Proyecto de Remodelación y/o Modernización de la Oficina Central y Regionales del Consejo Nacional de Zonas Francas
- Capacitación Proyecto de Enlaces entre el Sector Zonas Francas y el Sector Manufacturero Local, en República Dominicana
- Ley de Zonas Francas Socializada e Implementada
- Fortalecimiento de la generación de ingresos
- Ampliación rango de la División de Encadenamiento Productivos

- Capacitación en Procesos de Solicitudes a Usuarios, Abogados y Relacionados al Sector Zona Franca.
- Ampliación de apoyo empresas y operadoras uso Biomasa, capacitación, promoción, asistencia, etc.
- Ampliación de apoyo sector calzado y su instituto.
- Apoyo y seguimiento acuerdos interinstitucionales de formación pensum necesidades formativas en el sector zonas francas, integración infotep y universidades

ANEXOS

Mapa de Procesos del Consejo Nacional de Zonas Francas de Exportación

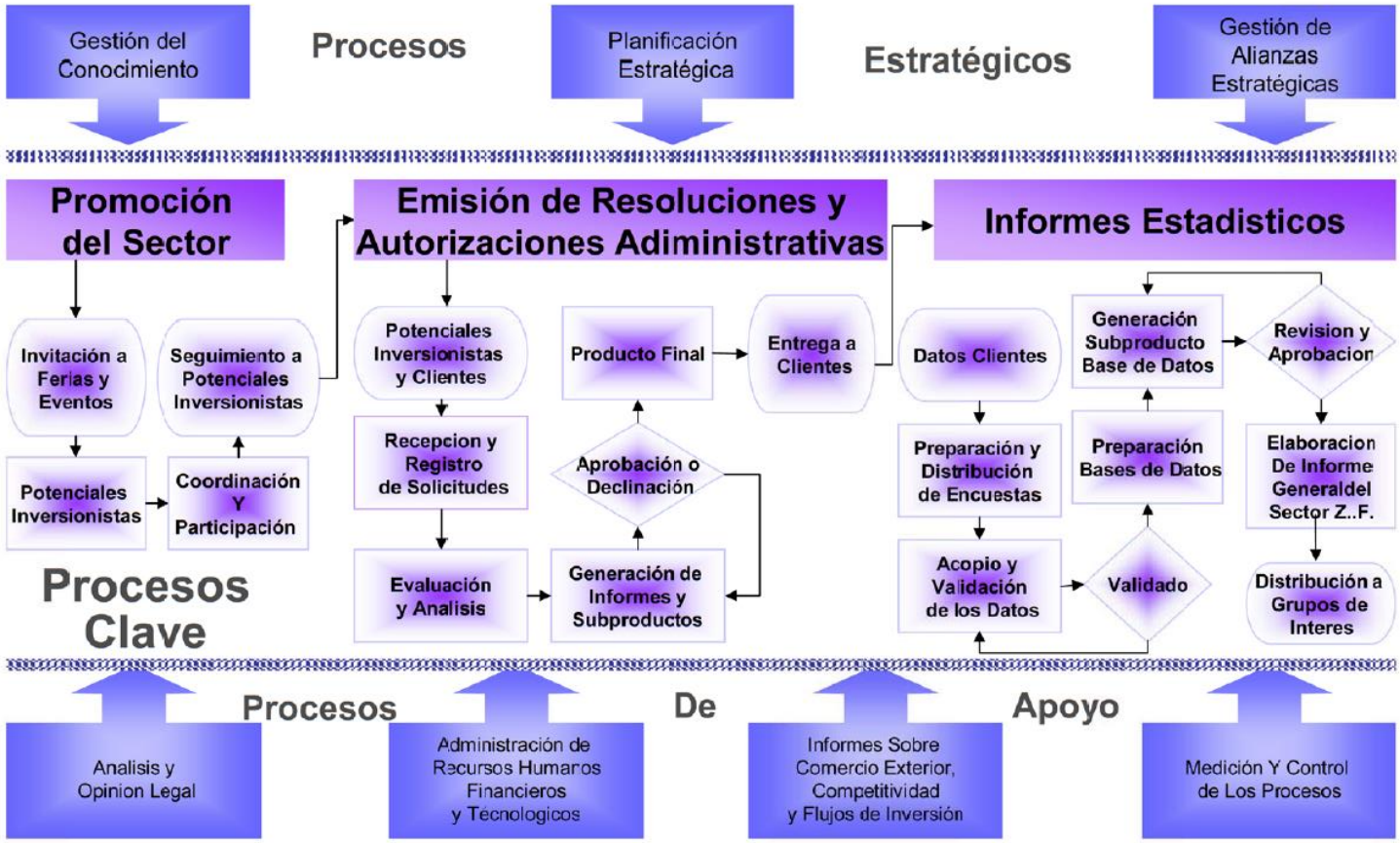

PDF created with pdfFactory Pro trial version www.pdffactory.com

Punto 8. Matriz PNPSP

Objetivo Específico de la END:

Impulsar el desarrollo exportador sobre la base de una inserción competitiva en los mercados internacionales

Institución	Productos	Resultados
CNZFE	Asistencia técnica facilitada a los inversionista que desarrollan o desarrollarán operaciones en el sector de Zonas Francas de la República Dominicana.	Propiciar el desarrollo del sector exportador
CNZFE	Talleres de Promoción, encadenamientos productivos y encuentros de negocios para Zona Franca y la Industria Local	Propiciar la diversificación de los diferentes subsectores productivos del sector de Zonas Francas.
CNZFE	Misiones comerciales y ferias internacionales compuestas por empresas y parques de zona franca e instituciones vinculadas hacia países de alto interés estratégico para la República Dominicana	Nuevas inversiones en las zonas francas de la República Dominicana
CNZFE	Nuevas inversiones en las zonas francas de la República Dominicana con el fin de aprovechar las oportunidades de negocios derivadas de la puesta en marcha de tratados comerciales y ventajas comparativas dinámicas del país	Nuevas inversiones en las zonas francas de la República Dominicana

Producción Pública	Unidad de Medida	Linea Base 2016	Producción Ejecutada 2017	Producción Generada Ene-Nov 2018	%de Avance respecto a lo planeado
Asistencia técnica a inversionistas para el desarrollo de operaciones de ZF	Inversionistas asistidos	9,875	10,862	8,706	80.15%
Talleres de promoción, encadenamientos productivos y encuentros de negocios	Talleres desarrollados	7	8	8	100.00%
Misiones comerciales y ferias internacionales	Misiones efectuadas	7	7	8	114.29%

Medidas de políticas sectoriales Ene-Nov 2018

Institución	Medida de política	Instrumento	Objetivo específico END a cuyo logro contribuye la medida de política
CNZFE	n/a		

Acciones y/o Medidas, Políticas Implementadas por la Institución para cumplir con las Políticas transversales Ene-Nov 2018

Institución	Medida de política/acción	Instrumento	Política transversal de la END a la que se vincula la medida de política
CNZFE	n/a		

Nuevas inversiones en las Zonas Francas de la República Dominicana con el fin de aprovechar las oportunidades de negocios derivadas de la puesta en marcha de tratados comerciales, y de las ventajas comparativas dinámicas del país.	Incremento del número de empresas de Zonas Francas con respecto al año base.	640	645	685
Propiciar la diversificación de los diferentes subsectores productivos del sector de Zonas Francas.	Índice de Herfindahl - Hirschman (IHH) para las exportaciones de Zonas Francas.	1,567.00	1,583.70	1,589.30

Ejecución Por Cuenta Y Subcuenta

BALANCE APROBADO

Fuente Especifica.Ref CCP Aux.Ref CCP Cuenta		Presupuesto Inicial	Modificaciones Presupestarias	Presupuesto Vigente	Presupuesto Disponible	ETAPAS DEL GASTO				
						Preventivo	Compromiso	Devengado	Libramiento	Pagado
Total General		65,959,213.00	0.00	65,959,213.00	49,887,589.00	16,071,624.00	9,819,061.26	9,754,255.45	6,025,799.11	5,612,045.78
0100.2.1.2.2.05.2.1.2		**1,793,376.00**	**0.00**	**1,793,376.00**	**1,349,681.00**	**443,695.00**	**443,695.00**	**443,695.00**	**443,695.00**	**443,695.00**
2.1	REMUNERACIONES Y CONTRIBUCIONES	1,793,376.00	0.00	1,793,376.00	1,349,681.00	443,695.00	443,695.00	443,695.00	443,695.00	443,695.00
2.1.2	SOBRESUELDOS	1,793,376.00	0.00	1,793,376.00	1,349,681.00	443,695.00	443,695.00	443,695.00	443,695.00	443,695.00
2.1.2.2	Compensación	1,793,376.00	0.00	1,793,376.00	1,349,681.00	443,695.00	443,695.00	443,695.00	443,695.00	443,695.00
2.1.2.2.05	Compensación servicios de seguridad	1,793,376.00	0.00	1,793,376.00	1,349,681.00	443,695.00	443,695.00	443,695.00	443,695.00	443,695.00
0100.2.1.4.1.01.2.1.4		**149,448.00**	**0.00**	**149,448.00**	**149,448.00**	**0.00**	**0.00**	**0.00**	**0.00**	**0.00**
2.1	REMUNERACIONES Y CONTRIBUCIONES	149,448.00	0.00	149,448.00	149,448.00	0.00	0.00	0.00	0.00	0.00
2.1.4	GRATIFICACIONES Y BONIFICACIONES	149,448.00	0.00	149,448.00	149,448.00	0.00	0.00	0.00	0.00	0.00
2.1.4.1	Bonificaciones	149,448.00	0.00	149,448.00	149,448.00	0.00	0.00	0.00	0.00	0.00
2.1.4.1.01	Bonificaciones	149,448.00	0.00	149,448.00	149,448.00	0.00	0.00	0.00	0.00	0.00
0100.2.1.4.2.03.2.1.4		**500,000.00**	**0.00**	**500,000.00**	**500,000.00**	**0.00**	**0.00**	**0.00**	**0.00**	**0.00**
2.1	REMUNERACIONES Y CONTRIBUCIONES	500,000.00	0.00	500,000.00	500,000.00	0.00	0.00	0.00	0.00	0.00
2.1.4	GRATIFICACIONES Y BONIFICACIONES	500,000.00	0.00	500,000.00	500,000.00	0.00	0.00	0.00	0.00	0.00
2.1.4.2	Otras Gratificaciones y Bonificaciones	500,000.00	0.00	500,000.00	500,000.00	0.00	0.00	0.00	0.00	0.00
2.1.4.2.03	Gratificaciones por aniversario de institución	500,000.00	0.00	500,000.00	500,000.00	0.00	0.00	0.00	0.00	0.00
0100.2.2.1.3.01.2.2.1		**4,000,000.00**	**0.00**	**4,000,000.00**	**3,506,141.28**	**493,858.72**	**493,858.72**	**493,858.72**	**493,858.72**	**493,858.72**
2.2	CONTRATACIÓN DE SERVICIOS	4,000,000.00	0.00	4,000,000.00	3,506,141.28	493,858.72	493,858.72	493,858.72	493,858.72	493,858.72
2.2.1	SERVICIOS BÁSICOS	4,000,000.00	0.00	4,000,000.00	3,506,141.28	493,858.72	493,858.72	493,858.72	493,858.72	493,858.72
2.2.1.3	Teléfono local	4,000,000.00	0.00	4,000,000.00	3,506,141.28	493,858.72	493,858.72	493,858.72	493,858.72	493,858.72
2.2.1.3.01	Teléfono local	4,000,000.00	0.00	4,000,000.00	3,506,141.28	493,858.72	493,858.72	493,858.72	493,858.72	493,858.72
0100.2.2.1.5.01.2.2.1		**3,000,000.00**	**0.00**	**3,000,000.00**	**2,286,338.07**	**713,661.93**	**713,661.93**	**713,661.93**	**631,247.04**	**631,247.04**
2.2	CONTRATACIÓN DE SERVICIOS	3,000,000.00	0.00	3,000,000.00	2,286,338.07	713,661.93	713,661.93	713,661.93	631,247.04	631,247.04
2.2.1	SERVICIOS BÁSICOS	3,000,000.00	0.00	3,000,000.00	2,286,338.07	713,661.93	713,661.93	713,661.93	631,247.04	631,247.04
2.2.1.5	Servicio de Internet y televisión por cable	3,000,000.00	0.00	3,000,000.00	2,286,338.07	713,661.93	713,661.93	713,661.93	631,247.04	631,247.04
2.2.1.5.01	Servicio de internet y televisión por cable	3,000,000.00	0.00	3,000,000.00	2,286,338.07	713,661.93	713,661.93	713,661.93	631,247.04	631,247.04
0100.2.2.1.6.01.2.2.1		**4,500,000.00**	**0.00**	**4,500,000.00**	**3,676,471.60**	**823,528.40**	**823,528.40**	**823,528.40**	**823,528.40**	**823,528.40**
2.2	CONTRATACIÓN DE SERVICIOS	4,500,000.00	0.00	4,500,000.00	3,676,471.60	823,528.40	823,528.40	823,528.40	823,528.40	823,528.40
2.2.1	SERVICIOS BÁSICOS	4,500,000.00	0.00	4,500,000.00	3,676,471.60	823,528.40	823,528.40	823,528.40	823,528.40	823,528.40
2.2.1.6	Electricidad	4,500,000.00	0.00	4,500,000.00	3,676,471.60	823,528.40	823,528.40	823,528.40	823,528.40	823,528.40
2.2.1.6.01	Energía eléctrica	4,500,000.00	0.00	4,500,000.00	3,676,471.60	823,528.40	823,528.40	823,528.40	823,528.40	823,528.40
0100.2.2.1.7.01.2.2.1		**100,000.00**	**0.00**	**100,000.00**	**98,479.00**	**1,521.00**	**1,521.00**	**1,521.00**	**1,521.00**	**1,521.00**
2.2	CONTRATACIÓN DE SERVICIOS	100,000.00	0.00	100,000.00	98,479.00	1,521.00	1,521.00	1,521.00	1,521.00	1,521.00
2.2.1	SERVICIOS BÁSICOS	100,000.00	0.00	100,000.00	98,479.00	1,521.00	1,521.00	1,521.00	1,521.00	1,521.00
2.2.1.7	Agua	100,000.00	0.00	100,000.00	98,479.00	1,521.00	1,521.00	1,521.00	1,521.00	1,521.00
2.2.1.7.01	Agua	100,000.00	0.00	100,000.00	98,479.00	1,521.00	1,521.00	1,521.00	1,521.00	1,521.00
0100.2.2.2.1.01.2.2.2		**959,061.00**	**0.00**	**959,061.00**	**730,191.99**	**228,869.01**	**173,321.61**	**108,515.80**	**90,000.00**	**30,000.00**
2.2	CONTRATACIÓN DE SERVICIOS	959,061.00	0.00	959,061.00	730,191.99	228,869.01	173,321.61	108,515.80	90,000.00	30,000.00
2.2.2	PUBLICIDAD, IMPRESIÓN Y ENCUADERNACIÓN	959,061.00	0.00	959,061.00	730,191.99	228,869.01	173,321.61	108,515.80	90,000.00	30,000.00
2.2.2.1	Publicidad y propaganda	959,061.00	0.00	959,061.00	730,191.99	228,869.01	173,321.61	108,515.80	90,000.00	30,000.00
2.2.2.1.01	Publicidad y propaganda	959,061.00	0.00	959,061.00	730,191.99	228,869.01	173,321.61	108,515.80	90,000.00	30,000.00
0100.2.2.2.2.01.2.2.2		**900,000.00**	**0.00**	**900,000.00**	**881,170.00**	**18,830.00**	**1,100.00**	**1,100.00**	**0.00**	**0.00**
2.2	CONTRATACIÓN DE SERVICIOS	900,000.00	0.00	900,000.00	881,170.00	18,830.00	1,100.00	1,100.00	0.00	0.00
2.2.2	PUBLICIDAD, IMPRESIÓN Y ENCUADERNACIÓN	900,000.00	0.00	900,000.00	881,170.00	18,830.00	1,100.00	1,100.00	0.00	0.00
2.2.2.2	Impresión y encuadernación	900,000.00	0.00	900,000.00	881,170.00	18,830.00	1,100.00	1,100.00	0.00	0.00
2.2.2.2.01	Impresión y encuadernación	900,000.00	0.00	900,000.00	881,170.00	18,830.00	1,100.00	1,100.00	0.00	0.00

Fuente Especifica.Ref CCP Aux.Ref CCP Cuenta	Presupuesto Inicial	Modificaciones Presupestarias	Presupuesto Vigente	Presupuesto Disponible	ETAPAS DEL GASTO				
					Preventivo	Compromiso	Devengado	Libramiento	Pagado
Total General	65,959,213.00	0.00	65,959,213.00	49,887,589.00	16,071,624.00	9,819,061.26	9,754,255.45	6,025,799.11	5,612,045.78
0100.2.2.4.1.01.2.2.4	3,100,000.00	0.00	3,100,000.00	2,310,032.06	789,967.94	789,967.94	789,967.94	649,474.16	649,474.16
2.2 CONTRATACIÓN DE SERVICIOS	3,100,000.00	0.00	3,100,000.00	2,310,032.06	789,967.94	789,967.94	789,967.94	649,474.16	649,474.16
2.2.4 TRANSPORTE Y ALMACENAJE	3,100,000.00	0.00	3,100,000.00	2,310,032.06	789,967.94	789,967.94	789,967.94	649,474.16	649,474.16
2.2.4.1 Pasajes	3,100,000.00	0.00	3,100,000.00	2,310,032.06	789,967.94	789,967.94	789,967.94	649,474.16	649,474.16
2.2.4.1.01 Pasajes	3,100,000.00	0.00	3,100,000.00	2,310,032.06	789,967.94	789,967.94	789,967.94	649,474.16	649,474.16
0100.2.2.5.1.01.2.2.5	2,000,000.00	0.00	2,000,000.00	2,000,000.00	0.00	0.00	0.00	0.00	0.00
2.2 CONTRATACIÓN DE SERVICIOS	2,000,000.00	0.00	2,000,000.00	2,000,000.00	0.00	0.00	0.00	0.00	0.00
2.2.5 ALQUILERES Y RENTAS	2,000,000.00	0.00	2,000,000.00	2,000,000.00	0.00	0.00	0.00	0.00	0.00
2.2.5.1 Alquileres y rentas de edificios y locales	2,000,000.00	0.00	2,000,000.00	2,000,000.00	0.00	0.00	0.00	0.00	0.00
2.2.5.1.01 Alquileres y rentas de edificios y locales	2,000,000.00	0.00	2,000,000.00	2,000,000.00	0.00	0.00	0.00	0.00	0.00
0100.2.2.5.4.01.2.2.5	200,000.00	0.00	200,000.00	200,000.00	0.00	0.00	0.00	0.00	0.00
2.2 CONTRATACIÓN DE SERVICIOS	200,000.00	0.00	200,000.00	200,000.00	0.00	0.00	0.00	0.00	0.00
2.2.5 ALQUILERES Y RENTAS	200,000.00	0.00	200,000.00	200,000.00	0.00	0.00	0.00	0.00	0.00
2.2.5.4 Alquileres de equipos de transporte, tracción y elevación	200,000.00	0.00	200,000.00	200,000.00	0.00	0.00	0.00	0.00	0.00
2.2.5.4.01 Alquileres de equipos de transporte, tracción y elevación	200,000.00	0.00	200,000.00	200,000.00	0.00	0.00	0.00	0.00	0.00
0100.2.2.6.1.01.2.2.6	200,000.00	100,000.00	300,000.00	191,857.54	108,142.46	108,142.46	108,142.46	108,142.46	108,142.46
2.2 CONTRATACIÓN DE SERVICIOS	200,000.00	100,000.00	300,000.00	191,857.54	108,142.46	108,142.46	108,142.46	108,142.46	108,142.46
2.2.6 SEGUROS	200,000.00	100,000.00	300,000.00	191,857.54	108,142.46	108,142.46	108,142.46	108,142.46	108,142.46
2.2.6.1 Seguro de bienes inmuebles	200,000.00	100,000.00	300,000.00	191,857.54	108,142.46	108,142.46	108,142.46	108,142.46	108,142.46
2.2.6.1.01 Seguro de bienes inmuebles e infraestructura	200,000.00	100,000.00	300,000.00	191,857.54	108,142.46	108,142.46	108,142.46	108,142.46	108,142.46
0100.2.2.6.2.01.2.2.6	700,000.00	0.00	700,000.00	700,000.00	0.00	0.00	0.00	0.00	0.00
2.2 CONTRATACIÓN DE SERVICIOS	700,000.00	0.00	700,000.00	700,000.00	0.00	0.00	0.00	0.00	0.00
2.2.6 SEGUROS	700,000.00	0.00	700,000.00	700,000.00	0.00	0.00	0.00	0.00	0.00
2.2.6.2 Seguro de bienes muebles	700,000.00	0.00	700,000.00	700,000.00	0.00	0.00	0.00	0.00	0.00
2.2.6.2.01 Seguro de bienes muebles	700,000.00	0.00	700,000.00	700,000.00	0.00	0.00	0.00	0.00	0.00
0100.2.2.7.1.01.2.2.7	100,000.00	0.00	100,000.00	-270,194.73	370,194.73	250,793.44	250,793.44	53,474.04	0.00
2.2 CONTRATACIÓN DE SERVICIOS	100,000.00	0.00	100,000.00	-270,194.73	370,194.73	250,793.44	250,793.44	53,474.04	0.00
2.2.7 SERVICIOS DE CONSERVACIÓN, REPARACIONES MENORES E INSTALACIONES TEMPORALES	100,000.00	0.00	100,000.00	-270,194.73	370,194.73	250,793.44	250,793.44	53,474.04	0.00
2.2.7.1 Contratación de obras menores	100,000.00	0.00	100,000.00	-270,194.73	370,194.73	250,793.44	250,793.44	53,474.04	0.00
2.2.7.1.01 Obras menores en edificaciones	100,000.00	0.00	100,000.00	-270,194.73	370,194.73	250,793.44	250,793.44	53,474.04	0.00
0100.2.2.7.1.02.2.2.7	200,000.00	0.00	200,000.00	200,000.00	0.00	0.00	0.00	0.00	0.00
2.2 CONTRATACIÓN DE SERVICIOS	200,000.00	0.00	200,000.00	200,000.00	0.00	0.00	0.00	0.00	0.00
2.2.7 SERVICIOS DE CONSERVACIÓN, REPARACIONES MENORES E INSTALACIONES TEMPORALES	200,000.00	0.00	200,000.00	200,000.00	0.00	0.00	0.00	0.00	0.00
2.2.7.1 Contratación de obras menores	200,000.00	0.00	200,000.00	200,000.00	0.00	0.00	0.00	0.00	0.00
2.2.7.1.02 Servicios especiales de mantenimiento y reparación	200,000.00	0.00	200,000.00	200,000.00	0.00	0.00	0.00	0.00	0.00
0100.2.2.7.1.04.2.2.7	200,000.00	0.00	200,000.00	200,000.00	0.00	0.00	0.00	0.00	0.00
2.2 CONTRATACIÓN DE SERVICIOS	200,000.00	0.00	200,000.00	200,000.00	0.00	0.00	0.00	0.00	0.00
2.2.7 SERVICIOS DE CONSERVACIÓN, REPARACIONES MENORES E INSTALACIONES TEMPORALES	200,000.00	0.00	200,000.00	200,000.00	0.00	0.00	0.00	0.00	0.00
2.2.7.1 Contratación de obras menores	200,000.00	0.00	200,000.00	200,000.00	0.00	0.00	0.00	0.00	0.00
2.2.7.1.04 Mantenimiento y reparación de obras civiles en instalaciones varias	200,000.00	0.00	200,000.00	200,000.00	0.00	0.00	0.00	0.00	0.00

Ejecución Por Cuenta Y Subcuenta

BALANCE APROBADO

Fuente Específica.Ref CCP Aux.Ref CCP Cuenta		Presupuesto Inicial	Modificaciones Presupestarias	Presupuesto Vigente	Presupuesto Disponible	ETAPAS DEL GASTO				
						Preventivo	Compromiso	Devengado	Libramiento	Pagado
Total General		65,959,213.00	0.00	65,959,213.00	49,887,589.00	16,071,624.00	9,819,061.26	9,754,255.45	6,025,799.11	5,612,045.78
0100.2.2.7.1.06.2.2.7		100,000.00	0.00	100,000.00	100,000.00	0.00	0.00	0.00	0.00	0.00
2.2	CONTRATACIÓN DE SERVICIOS	100,000.00	0.00	100,000.00	100,000.00	0.00	0.00	0.00	0.00	0.00
2.2.7	SERVICIOS DE CONSERVACIÓN, REPARACIONES MENORES E INSTALACIONES TEMPORALES	100,000.00	0.00	100,000.00	100,000.00	0.00	0.00	0.00	0.00	0.00
2.2.7.1	Contratación de obras menores	100,000.00	0.00	100,000.00	100,000.00	0.00	0.00	0.00	0.00	0.00
2.2.7.1.06	Instalaciones eléctricas	100,000.00	0.00	100,000.00	100,000.00	0.00	0.00	0.00	0.00	0.00
0100.2.2.7.1.07.2.2.7		100,000.00	0.00	100,000.00	100,000.00	0.00	0.00	0.00	0.00	0.00
2.2	CONTRATACIÓN DE SERVICIOS	100,000.00	0.00	100,000.00	100,000.00	0.00	0.00	0.00	0.00	0.00
2.2.7	SERVICIOS DE CONSERVACIÓN, REPARACIONES MENORES E INSTALACIONES TEMPORALES	100,000.00	0.00	100,000.00	100,000.00	0.00	0.00	0.00	0.00	0.00
2.2.7.1	Contratación de obras menores	100,000.00	0.00	100,000.00	100,000.00	0.00	0.00	0.00	0.00	0.00
2.2.7.1.07	Servicios de pintura y derivados con fines de higiene y embellecimiento	100,000.00	0.00	100,000.00	100,000.00	0.00	0.00	0.00	0.00	0.00
0100.2.2.7.2.01.2.2.7		200,000.00	0.00	200,000.00	148,609.65	51,390.35	35,515.00	35,515.00	27,730.00	0.00
2.2	CONTRATACIÓN DE SERVICIOS	200,000.00	0.00	200,000.00	148,609.65	51,390.35	35,515.00	35,515.00	27,730.00	0.00
2.2.7	SERVICIOS DE CONSERVACIÓN, REPARACIONES MENORES E INSTALACIONES TEMPORALES	200,000.00	0.00	200,000.00	148,609.65	51,390.35	35,515.00	35,515.00	27,730.00	0.00
2.2.7.2	Mantenimiento y reparación de maquinarias y equipos	200,000.00	0.00	200,000.00	148,609.65	51,390.35	35,515.00	35,515.00	27,730.00	0.00
2.2.7.2.01	Mantenimiento y reparación de muebles y equipos de oficina	200,000.00	0.00	200,000.00	148,609.65	51,390.35	35,515.00	35,515.00	27,730.00	0.00
0100.2.2.7.2.02.2.2.7		250,000.00	0.00	250,000.00	250,000.00	0.00	0.00	0.00	0.00	0.00
2.2	CONTRATACIÓN DE SERVICIOS	250,000.00	0.00	250,000.00	250,000.00	0.00	0.00	0.00	0.00	0.00
2.2.7	SERVICIOS DE CONSERVACIÓN, REPARACIONES MENORES E INSTALACIONES TEMPORALES	250,000.00	0.00	250,000.00	250,000.00	0.00	0.00	0.00	0.00	0.00
2.2.7.2	Mantenimiento y reparación de maquinarias y equipos	250,000.00	0.00	250,000.00	250,000.00	0.00	0.00	0.00	0.00	0.00
2.2.7.2.02	Mantenimiento y reparación de equipo para computación	250,000.00	0.00	250,000.00	250,000.00	0.00	0.00	0.00	0.00	0.00
0100.2.2.7.2.03.2.2.7		20,000.00	0.00	20,000.00	20,000.00	0.00	0.00	0.00	0.00	0.00
2.2	CONTRATACIÓN DE SERVICIOS	20,000.00	0.00	20,000.00	20,000.00	0.00	0.00	0.00	0.00	0.00
2.2.7	SERVICIOS DE CONSERVACIÓN, REPARACIONES MENORES E INSTALACIONES TEMPORALES	20,000.00	0.00	20,000.00	20,000.00	0.00	0.00	0.00	0.00	0.00
2.2.7.2	Mantenimiento y reparación de maquinarias y equipos	20,000.00	0.00	20,000.00	20,000.00	0.00	0.00	0.00	0.00	0.00
2.2.7.2.03	Mantenimiento y reparación de equipo educacional	20,000.00	0.00	20,000.00	20,000.00	0.00	0.00	0.00	0.00	0.00
0100.2.2.7.2.04.2.2.7		100,000.00	0.00	100,000.00	100,000.00	0.00	0.00	0.00	0.00	0.00
2.2	CONTRATACIÓN DE SERVICIOS	100,000.00	0.00	100,000.00	100,000.00	0.00	0.00	0.00	0.00	0.00
2.2.7	SERVICIOS DE CONSERVACIÓN, REPARACIONES MENORES E INSTALACIONES TEMPORALES	100,000.00	0.00	100,000.00	100,000.00	0.00	0.00	0.00	0.00	0.00
2.2.7.2	Mantenimiento y reparación de maquinarias y equipos	100,000.00	0.00	100,000.00	100,000.00	0.00	0.00	0.00	0.00	0.00
2.2.7.2.04	Mantenimiento y reparación de equipos sanitarios y de laboratorio	100,000.00	0.00	100,000.00	100,000.00	0.00	0.00	0.00	0.00	0.00
0100.2.2.7.2.05.2.2.7		100,000.00	0.00	100,000.00	100,000.00	0.00	0.00	0.00	0.00	0.00
2.2	CONTRATACIÓN DE SERVICIOS	100,000.00	0.00	100,000.00	100,000.00	0.00	0.00	0.00	0.00	0.00
2.2.7	SERVICIOS DE CONSERVACIÓN, REPARACIONES MENORES E INSTALACIONES TEMPORALES	100,000.00	0.00	100,000.00	100,000.00	0.00	0.00	0.00	0.00	0.00
2.2.7.2	Mantenimiento y reparación de maquinarias y equipos	100,000.00	0.00	100,000.00	100,000.00	0.00	0.00	0.00	0.00	0.00
2.2.7.2.05	Mantenimiento y reparación de equipo de comunicación	100,000.00	0.00	100,000.00	100,000.00	0.00	0.00	0.00	0.00	0.00

Ejecución Por Cuenta Y Subcuenta

BALANCE APROBADO

Fuente Especifica.Ref CCP Aux.Ref CCP Cuenta		Presupuesto Inicial	Modificaciones Presupestarias	Presupuesto Vigente	Presupuesto Disponible	ETAPAS DEL GASTO				
						Preventivo	Compromiso	Devengado	Libramiento	Pagado
Total General		65,959,213.00	0.00	65,959,213.00	49,887,589.00	16,071,624.00	9,819,061.26	9,754,255.46	6,025,799.11	5,812,045.78
0100.2.2.7.2.06.2.2.7		1,801,104.00	0.00	1,801,104.00	1,648,594.52	152,509.48	71,849.51	71,849.51	43,240.53	14,383.00
2.2	CONTRATACIÓN DE SERVICIOS	1,801,104.00	0.00	1,801,104.00	1,648,594.52	152,509.48	71,849.51	71,849.51	43,240.53	14,383.00
2.2.7	SERVICIOS DE CONSERVACIÓN, REPARACIONES MENORES E INSTALACIONES TEMPORALES	1,801,104.00	0.00	1,801,104.00	1,648,594.52	152,509.48	71,849.51	71,849.51	43,240.53	14,383.00
2.2.7.2	Mantenimiento y reparación de maquinarias y equipos	1,801,104.00	0.00	1,801,104.00	1,648,594.52	152,509.48	71,849.51	71,849.51	43,240.53	14,383.00
2.2.7.2.06	Mantenimiento y reparación de equipos de transporte, tracción y elevación	1,801,104.00	0.00	1,801,104.00	1,648,594.52	152,509.48	71,849.51	71,849.51	43,240.53	14,383.00
0100.2.2.8.1.01.2.2.8		100,000.00	0.00	100,000.00	100,000.00	0.00	0.00	0.00	0.00	0.00
2.2	CONTRATACIÓN DE SERVICIOS	100,000.00	0.00	100,000.00	100,000.00	0.00	0.00	0.00	0.00	0.00
2.2.8	OTROS SERVICIOS NO INCLUIDOS EN CONCEPTOS ANTERIORES	100,000.00	0.00	100,000.00	100,000.00	0.00	0.00	0.00	0.00	0.00
2.2.8.1	Gastos judiciales	100,000.00	0.00	100,000.00	100,000.00	0.00	0.00	0.00	0.00	0.00
2.2.8.1.01	Gastos judiciales	100,000.00	0.00	100,000.00	100,000.00	0.00	0.00	0.00	0.00	0.00
0100.2.2.8.3.01.2.2.8		10,000.00	0.00	10,000.00	10,000.00	0.00	0.00	0.00	0.00	0.00
2.2	CONTRATACIÓN DE SERVICIOS	10,000.00	0.00	10,000.00	10,000.00	0.00	0.00	0.00	0.00	0.00
2.2.8	OTROS SERVICIOS NO INCLUIDOS EN CONCEPTOS ANTERIORES	10,000.00	0.00	10,000.00	10,000.00	0.00	0.00	0.00	0.00	0.00
2.2.8.3	Servicios sanitarios médicos y veterinarios	10,000.00	0.00	10,000.00	10,000.00	0.00	0.00	0.00	0.00	0.00
2.2.8.3.01	Servicios sanitarios médicos y veterinarios	10,000.00	0.00	10,000.00	10,000.00	0.00	0.00	0.00	0.00	0.00
0100.2.2.8.4.01.2.2.8		10,000.00	0.00	10,000.00	10,000.00	0.00	0.00	0.00	0.00	0.00
2.2	CONTRATACIÓN DE SERVICIOS	10,000.00	0.00	10,000.00	10,000.00	0.00	0.00	0.00	0.00	0.00
2.2.8	OTROS SERVICIOS NO INCLUIDOS EN CONCEPTOS ANTERIORES	10,000.00	0.00	10,000.00	10,000.00	0.00	0.00	0.00	0.00	0.00
2.2.8.4	Servicios funerarios y gastos conexos	10,000.00	0.00	10,000.00	10,000.00	0.00	0.00	0.00	0.00	0.00
2.2.8.4.01	Servicios funerarios y gastos conexos	10,000.00	0.00	10,000.00	10,000.00	0.00	0.00	0.00	0.00	0.00
0100.2.2.8.5.01.2.2.8		200,000.00	0.00	200,000.00	200,000.00	0.00	0.00	0.00	0.00	0.00
2.2	CONTRATACIÓN DE SERVICIOS	200,000.00	0.00	200,000.00	200,000.00	0.00	0.00	0.00	0.00	0.00
2.2.8	OTROS SERVICIOS NO INCLUIDOS EN CONCEPTOS ANTERIORES	200,000.00	0.00	200,000.00	200,000.00	0.00	0.00	0.00	0.00	0.00
2.2.8.5	Fumigación, lavandería, limpieza e higiene	200,000.00	0.00	200,000.00	200,000.00	0.00	0.00	0.00	0.00	0.00
2.2.8.5.01	Fumigación	200,000.00	0.00	200,000.00	200,000.00	0.00	0.00	0.00	0.00	0.00
0100.2.2.8.5.02.2.2.8		200,000.00	0.00	200,000.00	193,156.00	6,844.00	5,251.00	5,251.00	5,251.00	0.00
2.2	CONTRATACIÓN DE SERVICIOS	200,000.00	0.00	200,000.00	193,156.00	6,844.00	5,251.00	5,251.00	5,251.00	0.00
2.2.8	OTROS SERVICIOS NO INCLUIDOS EN CONCEPTOS ANTERIORES	200,000.00	0.00	200,000.00	193,156.00	6,844.00	5,251.00	5,251.00	5,251.00	0.00
2.2.8.5	Fumigación, lavandería, limpieza e higiene	200,000.00	0.00	200,000.00	193,156.00	6,844.00	5,251.00	5,251.00	5,251.00	0.00
2.2.8.5.02	Lavandería	200,000.00	0.00	200,000.00	193,156.00	6,844.00	5,251.00	5,251.00	5,251.00	0.00
0100.2.2.8.5.03.2.2.8		200,000.00	0.00	200,000.00	200,000.00	0.00	0.00	0.00	0.00	0.00
2.2	CONTRATACIÓN DE SERVICIOS	200,000.00	0.00	200,000.00	200,000.00	0.00	0.00	0.00	0.00	0.00
2.2.8	OTROS SERVICIOS NO INCLUIDOS EN CONCEPTOS ANTERIORES	200,000.00	0.00	200,000.00	200,000.00	0.00	0.00	0.00	0.00	0.00
2.2.8.5	Fumigación, lavandería, limpieza e higiene	200,000.00	0.00	200,000.00	200,000.00	0.00	0.00	0.00	0.00	0.00
2.2.8.5.03	Limpieza e higiene	200,000.00	0.00	200,000.00	200,000.00	0.00	0.00	0.00	0.00	0.00
0100.2.2.8.6.01.2.2.8		500,000.00	0.00	500,000.00	500,000.00	0.00	0.00	0.00	0.00	0.00
2.2	CONTRATACIÓN DE SERVICIOS	500,000.00	0.00	500,000.00	500,000.00	0.00	0.00	0.00	0.00	0.00
2.2.8	OTROS SERVICIOS NO INCLUIDOS EN CONCEPTOS ANTERIORES	500,000.00	0.00	500,000.00	500,000.00	0.00	0.00	0.00	0.00	0.00

Ejecución Por Cuenta Y Subcuenta

BALANCE APROBADO

Fuente Especifica.Ref CCP Aux.Ref CCP Cuenta		Presupuesto Inicial	Modificaciones Presupestarias	Presupuesto Vigente	Presupuesto Disponible	ETAPAS DEL GASTO				
						Preventivo	Compromiso	Devengado	Libramiento	Pagado
Total General		65,959,213.00	0.00	65,959,213.00	49,887,589.00	16,071,624.00	9,819,061.26	9,754,255.45	6,025,799.11	5,612,045.78
0100.2.2.8.6.01.2.2.8		500,000.00	0.00	500,000.00	500,000.00	0.00	0.00	0.00	0.00	0.00
2.2	CONTRATACIÓN DE SERVICIOS	500,000.00	0.00	500,000.00	500,000.00	0.00	0.00	0.00	0.00	0.00
2.2.8.6	Organización de eventos y festividades	500,000.00	0.00	500,000.00	500,000.00	0.00	0.00	0.00	0.00	0.00
2.2.8.6.01	Eventos generales	500,000.00	0.00	500,000.00	500,000.00	0.00	0.00	0.00	0.00	0.00
0100.2.2.8.6.02.2.2.8		500,000.00	0.00	500,000.00	500,000.00	0.00	0.00	0.00	0.00	0.00
2.2	CONTRATACIÓN DE SERVICIOS	500,000.00	0.00	500,000.00	500,000.00	0.00	0.00	0.00	0.00	0.00
2.2.8	OTROS SERVICIOS NO INCLUIDOS EN CONCEPTOS ANTERIORES	500,000.00	0.00	500,000.00	500,000.00	0.00	0.00	0.00	0.00	0.00
2.2.8.6	Organización de eventos y festividades	500,000.00	0.00	500,000.00	500,000.00	0.00	0.00	0.00	0.00	0.00
2.2.8.6.02	Festividades	500,000.00	0.00	500,000.00	500,000.00	0.00	0.00	0.00	0.00	0.00
0100.2.2.8.6.03.2.2.8		60,000.00	0.00	60,000.00	60,000.00	0.00	0.00	0.00	0.00	0.00
2.2	CONTRATACIÓN DE SERVICIOS	60,000.00	0.00	60,000.00	60,000.00	0.00	0.00	0.00	0.00	0.00
2.2.8	OTROS SERVICIOS NO INCLUIDOS EN CONCEPTOS ANTERIORES	60,000.00	0.00	60,000.00	60,000.00	0.00	0.00	0.00	0.00	0.00
2.2.8.6	Organización de eventos y festividades	60,000.00	0.00	60,000.00	60,000.00	0.00	0.00	0.00	0.00	0.00
2.2.8.6.03	Actuaciones deportivas	60,000.00	0.00	60,000.00	60,000.00	0.00	0.00	0.00	0.00	0.00
0100.2.2.8.6.04.2.2.8		55,000.00	0.00	55,000.00	55,000.00	0.00	0.00	0.00	0.00	0.00
2.2	CONTRATACIÓN DE SERVICIOS	55,000.00	0.00	55,000.00	55,000.00	0.00	0.00	0.00	0.00	0.00
2.2.8	OTROS SERVICIOS NO INCLUIDOS EN CONCEPTOS ANTERIORES	55,000.00	0.00	55,000.00	55,000.00	0.00	0.00	0.00	0.00	0.00
2.2.8.6	Organización de eventos y festividades	55,000.00	0.00	55,000.00	55,000.00	0.00	0.00	0.00	0.00	0.00
2.2.8.6.04	Actuaciones artísticas	55,000.00	0.00	55,000.00	55,000.00	0.00	0.00	0.00	0.00	0.00
0100.2.2.8.7.04.2.2.8		500,000.00	0.00	500,000.00	500,000.00	0.00	0.00	0.00	0.00	0.00
2.2	CONTRATACIÓN DE SERVICIOS	500,000.00	0.00	500,000.00	500,000.00	0.00	0.00	0.00	0.00	0.00
2.2.8	OTROS SERVICIOS NO INCLUIDOS EN CONCEPTOS ANTERIORES	500,000.00	0.00	500,000.00	500,000.00	0.00	0.00	0.00	0.00	0.00
2.2.8.7	Servicios Técnicos y Profesionales	500,000.00	0.00	500,000.00	500,000.00	0.00	0.00	0.00	0.00	0.00
2.2.8.7.04	Servicios de capacitación	500,000.00	0.00	500,000.00	500,000.00	0.00	0.00	0.00	0.00	0.00
0100.2.2.8.7.05.2.2.8		200,000.00	0.00	200,000.00	200,000.00	0.00	0.00	0.00	0.00	0.00
2.2	CONTRATACIÓN DE SERVICIOS	200,000.00	0.00	200,000.00	200,000.00	0.00	0.00	0.00	0.00	0.00
2.2.8	OTROS SERVICIOS NO INCLUIDOS EN CONCEPTOS ANTERIORES	200,000.00	0.00	200,000.00	200,000.00	0.00	0.00	0.00	0.00	0.00
2.2.8.7	Servicios Técnicos y Profesionales	200,000.00	0.00	200,000.00	200,000.00	0.00	0.00	0.00	0.00	0.00
2.2.8.7.05	Servicios de informática y sistemas computarizados	200,000.00	0.00	200,000.00	200,000.00	0.00	0.00	0.00	0.00	0.00
0100.2.2.8.7.06.2.2.8		200,000.00	500,000.00	700,000.00	50,420.00	649,580.00	0.00	0.00	0.00	0.00
2.2	CONTRATACIÓN DE SERVICIOS	200,000.00	500,000.00	700,000.00	50,420.00	649,580.00	0.00	0.00	0.00	0.00
2.2.8	OTROS SERVICIOS NO INCLUIDOS EN CONCEPTOS ANTERIORES	200,000.00	500,000.00	700,000.00	50,420.00	649,580.00	0.00	0.00	0.00	0.00
2.2.8.7	Servicios Técnicos y Profesionales	200,000.00	500,000.00	700,000.00	50,420.00	649,580.00	0.00	0.00	0.00	0.00
2.2.8.7.06	Otros servicios técnicos profesionales	200,000.00	500,000.00	700,000.00	50,420.00	649,580.00	0.00	0.00	0.00	0.00
0100.2.3.1.1.01.2.3.1		4,000,000.00	3,900,000.00	7,900,000.00	3,508,518.91	4,391,481.09	745,917.44	745,917.44	628,902.44	513,536.00
2.3	MATERIALES Y SUMINISTROS	4,000,000.00	3,900,000.00	7,900,000.00	3,508,518.91	4,391,481.09	745,917.44	745,917.44	628,902.44	513,536.00
2.3.1	ALIMENTOS Y PRODUCTOS AGROFORESTALES	4,000,000.00	3,900,000.00	7,900,000.00	3,508,518.91	4,391,481.09	745,917.44	745,917.44	628,902.44	513,536.00
2.3.1.1	Alimentos y bebidas para personas	4,000,000.00	3,900,000.00	7,900,000.00	3,508,518.91	4,391,481.09	745,917.44	745,917.44	628,902.44	513,536.00
2.3.1.1.01	Alimentos y bebidas para personas	4,000,000.00	3,900,000.00	7,900,000.00	3,508,518.91	4,391,481.09	745,917.44	745,917.44	628,902.44	513,536.00

Ejecución Por Cuenta Y Subcuenta

BALANCE APROBADO

Fuente Específica.Ref CCP Aux.Ref CCP Cuenta		Presupuesto Inicial	Modificaciones Presupestarias	Presupuesto Vigente	Presupuesto Disponible	ETAPAS DEL GASTO				
						Preventivo	Compromiso	Devengado	Libramiento	Pagado
Total General		65,959,213.00	0.00	65,959,213.00	49,887,589.00	16,071,624.00	9,819,061.26	9,754,255.45	6,025,799.11	5,612,045.78
0100.2.3.1.3.02.2.3.1		40,000.00	0.00	40,000.00	40,000.00	0.00	0.00	0.00	0.00	0.00
2.3	MATERIALES Y SUMINISTROS	40,000.00	0.00	40,000.00	40,000.00	0.00	0.00	0.00	0.00	0.00
2.3.1	ALIMENTOS Y PRODUCTOS AGROFORESTALES	40,000.00	0.00	40,000.00	40,000.00	0.00	0.00	0.00	0.00	0.00
2.3.1.3	Productos agroforestales y pecuarios	40,000.00	0.00	40,000.00	40,000.00	0.00	0.00	0.00	0.00	0.00
2.3.1.3.02	Productos agrícolas	40,000.00	0.00	40,000.00	40,000.00	0.00	0.00	0.00	0.00	0.00
0100.2.3.1.3.03.2.3.1		45,000.00	0.00	45,000.00	32,014.00	12,986.00	12,986.00	12,986.00	0.00	0.00
2.3	MATERIALES Y SUMINISTROS	45,000.00	0.00	45,000.00	32,014.00	12,986.00	12,986.00	12,986.00	0.00	0.00
2.3.1	ALIMENTOS Y PRODUCTOS AGROFORESTALES	45,000.00	0.00	45,000.00	32,014.00	12,986.00	12,986.00	12,986.00	0.00	0.00
2.3.1.3	Productos agroforestales y pecuarios	45,000.00	0.00	45,000.00	32,014.00	12,986.00	12,986.00	12,986.00	0.00	0.00
2.3.1.3.03	Productos forestales	45,000.00	0.00	45,000.00	32,014.00	12,986.00	12,986.00	12,986.00	0.00	0.00
0100.2.3.2.1.01.2.3.2		20,000.00	0.00	20,000.00	20,000.00	0.00	0.00	0.00	0.00	0.00
2.3	MATERIALES Y SUMINISTROS	20,000.00	0.00	20,000.00	20,000.00	0.00	0.00	0.00	0.00	0.00
2.3.2	TEXTILES Y VESTUARIOS	20,000.00	0.00	20,000.00	20,000.00	0.00	0.00	0.00	0.00	0.00
2.3.2.1	Hilados y telas	20,000.00	0.00	20,000.00	20,000.00	0.00	0.00	0.00	0.00	0.00
2.3.2.1.01	Hilados y telas	20,000.00	0.00	20,000.00	20,000.00	0.00	0.00	0.00	0.00	0.00
0100.2.3.2.2.01.2.3.2		37,000.00	0.00	37,000.00	33,096.00	3,904.00	0.00	0.00	0.00	0.00
2.3	MATERIALES Y SUMINISTROS	37,000.00	0.00	37,000.00	33,096.00	3,904.00	0.00	0.00	0.00	0.00
2.3.2	TEXTILES Y VESTUARIOS	37,000.00	0.00	37,000.00	33,096.00	3,904.00	0.00	0.00	0.00	0.00
2.3.2.2	Acabados textiles	37,000.00	0.00	37,000.00	33,096.00	3,904.00	0.00	0.00	0.00	0.00
2.3.2.2.01	Acabados textiles	37,000.00	0.00	37,000.00	33,096.00	3,904.00	0.00	0.00	0.00	0.00
0100.2.3.2.3.01.2.3.2		1,500,000.00	0.00	1,500,000.00	1,476,400.00	23,600.00	0.00	0.00	0.00	0.00
2.3	MATERIALES Y SUMINISTROS	1,500,000.00	0.00	1,500,000.00	1,476,400.00	23,600.00	0.00	0.00	0.00	0.00
2.3.2	TEXTILES Y VESTUARIOS	1,500,000.00	0.00	1,500,000.00	1,476,400.00	23,600.00	0.00	0.00	0.00	0.00
2.3.2.3	Prendas de vestir	1,500,000.00	0.00	1,500,000.00	1,476,400.00	23,600.00	0.00	0.00	0.00	0.00
2.3.2.3.01	Prendas de vestir	1,500,000.00	0.00	1,500,000.00	1,476,400.00	23,600.00	0.00	0.00	0.00	0.00
0100.2.3.2.4.01.2.3.2		100,000.00	0.00	100,000.00	100,000.00	0.00	0.00	0.00	0.00	0.00
2.3	MATERIALES Y SUMINISTROS	100,000.00	0.00	100,000.00	100,000.00	0.00	0.00	0.00	0.00	0.00
2.3.2	TEXTILES Y VESTUARIOS	100,000.00	0.00	100,000.00	100,000.00	0.00	0.00	0.00	0.00	0.00
2.3.2.4	Calzados	100,000.00	0.00	100,000.00	100,000.00	0.00	0.00	0.00	0.00	0.00
2.3.2.4.01	Calzados	100,000.00	0.00	100,000.00	100,000.00	0.00	0.00	0.00	0.00	0.00
0100.2.3.3.1.01.2.3.3		100,000.00	0.00	100,000.00	100,000.00	0.00	0.00	0.00	0.00	0.00
2.3	MATERIALES Y SUMINISTROS	100,000.00	0.00	100,000.00	100,000.00	0.00	0.00	0.00	0.00	0.00
2.3.3	PRODUCTOS DE PAPEL, CARTÓN E IMPRESOS	100,000.00	0.00	100,000.00	100,000.00	0.00	0.00	0.00	0.00	0.00
2.3.3.1	Papel de escritorio	100,000.00	0.00	100,000.00	100,000.00	0.00	0.00	0.00	0.00	0.00
2.3.3.1.01	Papel de escritorio	100,000.00	0.00	100,000.00	100,000.00	0.00	0.00	0.00	0.00	0.00
0100.2.3.3.2.01.2.3.3		500,000.00	0.00	500,000.00	302,178.92	197,821.08	114,379.55	114,379.55	0.00	0.00
2.3	MATERIALES Y SUMINISTROS	500,000.00	0.00	500,000.00	302,178.92	197,821.08	114,379.55	114,379.55	0.00	0.00
2.3.3	PRODUCTOS DE PAPEL, CARTÓN E IMPRESOS	500,000.00	0.00	500,000.00	302,178.92	197,821.08	114,379.55	114,379.55	0.00	0.00
2.3.3.2	Productos de papel y cartón	500,000.00	0.00	500,000.00	302,178.92	197,821.08	114,379.55	114,379.55	0.00	0.00
2.3.3.2.01	Productos de papel y cartón	500,000.00	0.00	500,000.00	302,178.92	197,821.08	114,379.55	114,379.55	0.00	0.00

Ejecución Por Cuenta Y Subcuenta

BALANCE APROBADO

Fuente Especifica.Ref CCP Aux.Ref CCP Cuenta	Presupuesto Inicial	Modificaciones Presupestarias	Presupuesto Vigente	Presupuesto Disponible	ETAPAS DEL GASTO				
					Preventivo	Compromiso	Devengado	Libramiento	Pagado
Total General	65,959,213.00	0.00	65,959,213.00	49,887,589.00	16,071,624.00	9,819,061.26	9,754,255.45	6,025,799.11	5,612,045.78
0100.2.3.3.3.01.2.3.3	100,000.00	0.00	100,000.00	-233,269.20	333,269.20	110,837.40	110,837.40	102,660.00	102,660.00
2.3 MATERIALES Y SUMINISTROS	100,000.00	0.00	100,000.00	-233,269.20	333,269.20	110,837.40	110,837.40	102,660.00	102,660.00
2.3.3 PRODUCTOS DE PAPEL, CARTÓN E IMPRESOS	100,000.00	0.00	100,000.00	-233,269.20	333,269.20	110,837.40	110,837.40	102,660.00	102,660.00
2.3.3.3 Productos de artes gráficas	100,000.00	0.00	100,000.00	-233,269.20	333,269.20	110,837.40	110,837.40	102,660.00	102,660.00
2.3.3.3.01 Productos de artes gráficas	100,000.00	0.00	100,000.00	-233,269.20	333,269.20	110,837.40	110,837.40	102,660.00	102,660.00
0100.2.3.3.4.01.2.3.3	75,000.00	0.00	75,000.00	68,800.00	6,200.00	6,200.00	6,200.00	0.00	0.00
2.3 MATERIALES Y SUMINISTROS	75,000.00	0.00	75,000.00	68,800.00	6,200.00	6,200.00	6,200.00	0.00	0.00
2.3.3 PRODUCTOS DE PAPEL, CARTÓN E IMPRESOS	75,000.00	0.00	75,000.00	68,800.00	6,200.00	6,200.00	6,200.00	0.00	0.00
2.3.3.4 Libros, revistas y periódicos	75,000.00	0.00	75,000.00	68,800.00	6,200.00	6,200.00	6,200.00	0.00	0.00
2.3.3.4.01 Libros, revistas y periódicos	75,000.00	0.00	75,000.00	68,800.00	6,200.00	6,200.00	6,200.00	0.00	0.00
0100.2.3.3.5.01.2.3.3	1,500,000.00	0.00	1,500,000.00	1,483,500.00	16,500.00	0.00	0.00	0.00	0.00
2.3 MATERIALES Y SUMINISTROS	1,500,000.00	0.00	1,500,000.00	1,483,500.00	16,500.00	0.00	0.00	0.00	0.00
2.3.3 PRODUCTOS DE PAPEL, CARTÓN E IMPRESOS	1,500,000.00	0.00	1,500,000.00	1,483,500.00	16,500.00	0.00	0.00	0.00	0.00
2.3.3.5 Textos de enseñanza	1,500,000.00	0.00	1,500,000.00	1,483,500.00	16,500.00	0.00	0.00	0.00	0.00
2.3.3.5.01 Textos de enseñanza	1,500,000.00	0.00	1,500,000.00	1,483,500.00	16,500.00	0.00	0.00	0.00	0.00
0100.2.3.3.6.01.2.3.3	340,000.00	0.00	340,000.00	340,000.00	0.00	0.00	0.00	0.00	0.00
2.3 MATERIALES Y SUMINISTROS	340,000.00	0.00	340,000.00	340,000.00	0.00	0.00	0.00	0.00	0.00
2.3.3 PRODUCTOS DE PAPEL, CARTÓN E IMPRESOS	340,000.00	0.00	340,000.00	340,000.00	0.00	0.00	0.00	0.00	0.00
2.3.3.6 Especies timbradas y valoradas	340,000.00	0.00	340,000.00	340,000.00	0.00	0.00	0.00	0.00	0.00
2.3.3.6.01 Especies timbradas y valoradas	340,000.00	0.00	340,000.00	340,000.00	0.00	0.00	0.00	0.00	0.00
0100.2.3.4.1.01.2.3.4	120,000.00	0.00	120,000.00	120,000.00	0.00	0.00	0.00	0.00	0.00
2.3 MATERIALES Y SUMINISTROS	120,000.00	0.00	120,000.00	120,000.00	0.00	0.00	0.00	0.00	0.00
2.3.4 PRODUCTOS FARMACÉUTICOS	120,000.00	0.00	120,000.00	120,000.00	0.00	0.00	0.00	0.00	0.00
2.3.4.1 Productos medicinales para uso humano	120,000.00	0.00	120,000.00	120,000.00	0.00	0.00	0.00	0.00	0.00
2.3.4.1.01 Productos medicinales para uso humano	120,000.00	0.00	120,000.00	120,000.00	0.00	0.00	0.00	0.00	0.00
0100.2.3.5.1.01.2.3.5	50,000.00	0.00	50,000.00	50,000.00	0.00	0.00	0.00	0.00	0.00
2.3 MATERIALES Y SUMINISTROS	50,000.00	0.00	50,000.00	50,000.00	0.00	0.00	0.00	0.00	0.00
2.3.5 PRODUCTOS DE CUERO, CAUCHO Y PLÁSTICO	50,000.00	0.00	50,000.00	50,000.00	0.00	0.00	0.00	0.00	0.00
2.3.5.1 Cueros y pieles	50,000.00	0.00	50,000.00	50,000.00	0.00	0.00	0.00	0.00	0.00
2.3.5.1.01 Cueros y pieles	50,000.00	0.00	50,000.00	50,000.00	0.00	0.00	0.00	0.00	0.00
0100.2.3.5.3.01.2.3.5	200,000.00	0.00	200,000.00	200,000.00	0.00	0.00	0.00	0.00	0.00
2.3 MATERIALES Y SUMINISTROS	200,000.00	0.00	200,000.00	200,000.00	0.00	0.00	0.00	0.00	0.00
2.3.5 PRODUCTOS DE CUERO, CAUCHO Y PLÁSTICO	200,000.00	0.00	200,000.00	200,000.00	0.00	0.00	0.00	0.00	0.00
2.3.5.3 Llantas y neumáticos	200,000.00	0.00	200,000.00	200,000.00	0.00	0.00	0.00	0.00	0.00
2.3.5.3.01 Llantas y neumáticos	200,000.00	0.00	200,000.00	200,000.00	0.00	0.00	0.00	0.00	0.00
0100.2.3.5.4.01.2.3.5	50,000.00	0.00	50,000.00	50,000.00	0.00	0.00	0.00	0.00	0.00
2.3 MATERIALES Y SUMINISTROS	50,000.00	0.00	50,000.00	50,000.00	0.00	0.00	0.00	0.00	0.00
2.3.5 PRODUCTOS DE CUERO, CAUCHO Y PLÁSTICO	50,000.00	0.00	50,000.00	50,000.00	0.00	0.00	0.00	0.00	0.00
2.3.5.4 Artículos de caucho	50,000.00	0.00	50,000.00	50,000.00	0.00	0.00	0.00	0.00	0.00
2.3.5.4.01 Artículos de caucho	50,000.00	0.00	50,000.00	50,000.00	0.00	0.00	0.00	0.00	0.00
0100.2.3.5.5.01.2.3.5	70,000.00	0.00	70,000.00	41,544.30	28,455.70	0.00	0.00	0.00	0.00
2.3 MATERIALES Y SUMINISTROS	70,000.00	0.00	70,000.00	41,544.30	28,455.70	0.00	0.00	0.00	0.00
2.3.5 PRODUCTOS DE CUERO, CAUCHO Y PLÁSTICO	70,000.00	0.00	70,000.00	41,544.30	28,455.70	0.00	0.00	0.00	0.00
2.3.5.5 Artículos de plástico	70,000.00	0.00	70,000.00	41,544.30	28,455.70	0.00	0.00	0.00	0.00
2.3.5.5.01 Artículos de plástico	70,000.00	0.00	70,000.00	41,544.30	28,455.70	0.00	0.00	0.00	0.00

Ejecución Por Cuenta Y Subcuenta

BALANCE APROBADO

Fuente Específica.Ref CCP Aux.Ref CCP Cuenta		Presupuesto Inicial	Modificaciones Presupestarias	Presupuesto Vigente	Presupuesto Disponible	ETAPAS DEL GASTO				
						Preventivo	Compromiso	Devengado	Libramiento	Pagado
Total General		65,959,213.00	0.00	65,959,213.00	49,887,589.00	16,071,624.00	9,819,061.26	9,754,255.45	6,025,799.11	5,612,045.78
0100.2.3.6.1.01.2.3.6		20,000.00	0.00	20,000.00	20,000.00	0.00	0.00	0.00	0.00	0.00
2.3	MATERIALES Y SUMINISTROS	20,000.00	0.00	20,000.00	20,000.00	0.00	0.00	0.00	0.00	0.00
2.3.6	PRODUCTOS DE MINERALES, METÁLICOS Y NO METÁLICOS	20,000.00	0.00	20,000.00	20,000.00	0.00	0.00	0.00	0.00	0.00
2.3.6.1	Productos de cemento, cal, asbesto, yeso y arcilla	20,000.00	0.00	20,000.00	20,000.00	0.00	0.00	0.00	0.00	0.00
2.3.6.1.01	Productos de cemento	20,000.00	0.00	20,000.00	20,000.00	0.00	0.00	0.00	0.00	0.00
0100.2.3.6.1.02.2.3.6		20,000.00	0.00	20,000.00	20,000.00	0.00	0.00	0.00	0.00	0.00
2.3	MATERIALES Y SUMINISTROS	20,000.00	0.00	20,000.00	20,000.00	0.00	0.00	0.00	0.00	0.00
2.3.6	PRODUCTOS DE MINERALES, METÁLICOS Y NO METÁLICOS	20,000.00	0.00	20,000.00	20,000.00	0.00	0.00	0.00	0.00	0.00
2.3.6.1	Productos de cemento, cal, asbesto, yeso y arcilla	20,000.00	0.00	20,000.00	20,000.00	0.00	0.00	0.00	0.00	0.00
2.3.6.1.02	Productos de cal	20,000.00	0.00	20,000.00	20,000.00	0.00	0.00	0.00	0.00	0.00
0100.2.3.6.1.04.2.3.6		20,000.00	0.00	20,000.00	20,000.00	0.00	0.00	0.00	0.00	0.00
2.3	MATERIALES Y SUMINISTROS	20,000.00	0.00	20,000.00	20,000.00	0.00	0.00	0.00	0.00	0.00
2.3.6	PRODUCTOS DE MINERALES, METÁLICOS Y NO METÁLICOS	20,000.00	0.00	20,000.00	20,000.00	0.00	0.00	0.00	0.00	0.00
2.3.6.1	Productos de cemento, cal, asbesto, yeso y arcilla	20,000.00	0.00	20,000.00	20,000.00	0.00	0.00	0.00	0.00	0.00
2.3.6.1.04	Productos de yeso	20,000.00	0.00	20,000.00	20,000.00	0.00	0.00	0.00	0.00	0.00
0100.2.3.6.1.05.2.3.6		20,000.00	0.00	20,000.00	20,000.00	0.00	0.00	0.00	0.00	0.00
2.3	MATERIALES Y SUMINISTROS	20,000.00	0.00	20,000.00	20,000.00	0.00	0.00	0.00	0.00	0.00
2.3.6	PRODUCTOS DE MINERALES, METÁLICOS Y NO METÁLICOS	20,000.00	0.00	20,000.00	20,000.00	0.00	0.00	0.00	0.00	0.00
2.3.6.1	Productos de cemento, cal, asbesto, yeso y arcilla	20,000.00	0.00	20,000.00	20,000.00	0.00	0.00	0.00	0.00	0.00
2.3.6.1.05	Productos de arcilla y derivados	20,000.00	0.00	20,000.00	20,000.00	0.00	0.00	0.00	0.00	0.00
0100.2.3.6.2.01.2.3.6		20,000.00	0.00	20,000.00	13,156.00	6,844.00	6,844.00	6,844.00	0.00	0.00
2.3	MATERIALES Y SUMINISTROS	20,000.00	0.00	20,000.00	13,156.00	6,844.00	6,844.00	6,844.00	0.00	0.00
2.3.6	PRODUCTOS DE MINERALES, METÁLICOS Y NO METÁLICOS	20,000.00	0.00	20,000.00	13,156.00	6,844.00	6,844.00	6,844.00	0.00	0.00
2.3.6.2	Productos de vidrio, loza y porcelana	20,000.00	0.00	20,000.00	13,156.00	6,844.00	6,844.00	6,844.00	0.00	0.00
2.3.6.2.01	Productos de vidrio	20,000.00	0.00	20,000.00	13,156.00	6,844.00	6,844.00	6,844.00	0.00	0.00
0100.2.3.6.2.02.2.3.6		20,000.00	0.00	20,000.00	20,000.00	0.00	0.00	0.00	0.00	0.00
2.3	MATERIALES Y SUMINISTROS	20,000.00	0.00	20,000.00	20,000.00	0.00	0.00	0.00	0.00	0.00
2.3.6	PRODUCTOS DE MINERALES, METÁLICOS Y NO METÁLICOS	20,000.00	0.00	20,000.00	20,000.00	0.00	0.00	0.00	0.00	0.00
2.3.6.2	Productos de vidrio, loza y porcelana	20,000.00	0.00	20,000.00	20,000.00	0.00	0.00	0.00	0.00	0.00
2.3.6.2.02	Productos de loza	20,000.00	0.00	20,000.00	20,000.00	0.00	0.00	0.00	0.00	0.00
0100.2.3.6.2.03.2.3.6		20,000.00	0.00	20,000.00	15,760.00	4,240.00	0.00	0.00	0.00	0.00
2.3	MATERIALES Y SUMINISTROS	20,000.00	0.00	20,000.00	15,760.00	4,240.00	0.00	0.00	0.00	0.00
2.3.6	PRODUCTOS DE MINERALES, METÁLICOS Y NO METÁLICOS	20,000.00	0.00	20,000.00	15,760.00	4,240.00	0.00	0.00	0.00	0.00
2.3.6.2	Productos de vidrio, loza y porcelana	20,000.00	0.00	20,000.00	15,760.00	4,240.00	0.00	0.00	0.00	0.00
2.3.6.2.03	Productos de porcelana	20,000.00	0.00	20,000.00	15,760.00	4,240.00	0.00	0.00	0.00	0.00
0100.2.3.6.3.03.2.3.6		130,000.00	0.00	130,000.00	112,368.39	17,631.61	0.00	0.00	0.00	0.00
2.3	MATERIALES Y SUMINISTROS	130,000.00	0.00	130,000.00	112,368.39	17,631.61	0.00	0.00	0.00	0.00
2.3.6	PRODUCTOS DE MINERALES, METÁLICOS Y NO METÁLICOS	130,000.00	0.00	130,000.00	112,368.39	17,631.61	0.00	0.00	0.00	0.00
2.3.6.3	Productos metálicos y sus derivados	130,000.00	0.00	130,000.00	112,368.39	17,631.61	0.00	0.00	0.00	0.00
2.3.6.3.03	Estructuras metálicas acabadas	130,000.00	0.00	130,000.00	112,368.39	17,631.61	0.00	0.00	0.00	0.00

Ejecución Por Cuenta Y Subcuenta

BALANCE APROBADO

Fuente Especifica.Ref CCP Aux.Ref CCP Cuenta		Presupuesto Inicial	Modificaciones Presupestarias	Presupuesto Vigente	Presupuesto Disponible	ETAPAS DEL GASTO				
						Preventivo	Compromiso	Devengado	Libramiento	Pagado
Total General		65,959,213.00	0.00	65,959,213.00	49,887,589.00	16,071,624.00	9,819,061.26	9,754,255.45	6,025,799.11	5,612,045.78
0100.2.3.6.3.04.2.3.6		50,000.00	0.00	50,000.00	50,000.00	0.00	0.00	0.00	0.00	0.00
2.3	MATERIALES Y SUMINISTROS	50,000.00	0.00	50,000.00	50,000.00	0.00	0.00	0.00	0.00	0.00
2.3.6	PRODUCTOS DE MINERALES, METÁLICOS Y NO METÁLICOS	50,000.00	0.00	50,000.00	50,000.00	0.00	0.00	0.00	0.00	0.00
2.3.6.3	Productos metálicos y sus derivados	50,000.00	0.00	50,000.00	50,000.00	0.00	0.00	0.00	0.00	0.00
2.3.6.3.04	Herramientas menores	50,000.00	0.00	50,000.00	50,000.00	0.00	0.00	0.00	0.00	0.00
0100.2.3.6.3.06.2.3.6		30,000.00	0.00	30,000.00	30,000.00	0.00	0.00	0.00	0.00	0.00
2.3	MATERIALES Y SUMINISTROS	30,000.00	0.00	30,000.00	30,000.00	0.00	0.00	0.00	0.00	0.00
2.3.6	PRODUCTOS DE MINERALES, METÁLICOS Y NO METÁLICOS	30,000.00	0.00	30,000.00	30,000.00	0.00	0.00	0.00	0.00	0.00
2.3.6.3	Productos metálicos y sus derivados	30,000.00	0.00	30,000.00	30,000.00	0.00	0.00	0.00	0.00	0.00
2.3.6.3.06	Accesorios de metal	30,000.00	0.00	30,000.00	30,000.00	0.00	0.00	0.00	0.00	0.00
0100.2.3.6.4.04.2.3.6		20,000.00	0.00	20,000.00	20,000.00	0.00	0.00	0.00	0.00	0.00
2.3	MATERIALES Y SUMINISTROS	20,000.00	0.00	20,000.00	20,000.00	0.00	0.00	0.00	0.00	0.00
2.3.6	PRODUCTOS DE MINERALES, METÁLICOS Y NO METÁLICOS	20,000.00	0.00	20,000.00	20,000.00	0.00	0.00	0.00	0.00	0.00
2.3.6.4	Minerales	20,000.00	0.00	20,000.00	20,000.00	0.00	0.00	0.00	0.00	0.00
2.3.6.4.04	Piedra, arcilla y arena	20,000.00	0.00	20,000.00	20,000.00	0.00	0.00	0.00	0.00	0.00
0100.2.3.6.4.07.2.3.6		40,000.00	0.00	40,000.00	40,000.00	0.00	0.00	0.00	0.00	0.00
2.3	MATERIALES Y SUMINISTROS	40,000.00	0.00	40,000.00	40,000.00	0.00	0.00	0.00	0.00	0.00
2.3.6	PRODUCTOS DE MINERALES, METÁLICOS Y NO METÁLICOS	40,000.00	0.00	40,000.00	40,000.00	0.00	0.00	0.00	0.00	0.00
2.3.6.4	Minerales	40,000.00	0.00	40,000.00	40,000.00	0.00	0.00	0.00	0.00	0.00
2.3.6.4.07	Otros minerales	40,000.00	0.00	40,000.00	40,000.00	0.00	0.00	0.00	0.00	0.00
0100.2.3.6.9.01.2.3.6		50,000.00	0.00	50,000.00	50,000.00	0.00	0.00	0.00	0.00	0.00
2.3	MATERIALES Y SUMINISTROS	50,000.00	0.00	50,000.00	50,000.00	0.00	0.00	0.00	0.00	0.00
2.3.6	PRODUCTOS DE MINERALES, METÁLICOS Y NO METÁLICOS	50,000.00	0.00	50,000.00	50,000.00	0.00	0.00	0.00	0.00	0.00
2.3.6.9	Otros productos minerales no metálicos	50,000.00	0.00	50,000.00	50,000.00	0.00	0.00	0.00	0.00	0.00
2.3.6.9.01	Otros productos no metálicos	50,000.00	0.00	50,000.00	50,000.00	0.00	0.00	0.00	0.00	0.00
0100.2.3.7.1.01.2.3.7		7,200,000.00	0.00	7,200,000.00	5,400,000.00	1,800,000.00	1,800,000.00	1,800,000.00	1,800,000.00	1,800,000.00
2.3	MATERIALES Y SUMINISTROS	7,200,000.00	0.00	7,200,000.00	5,400,000.00	1,800,000.00	1,800,000.00	1,800,000.00	1,800,000.00	1,800,000.00
2.3.7	COMBUSTIBLES, LUBRICANTES, PRODUCTOS QUÍMICOS Y CONEXOS	7,200,000.00	0.00	7,200,000.00	5,400,000.00	1,800,000.00	1,800,000.00	1,800,000.00	1,800,000.00	1,800,000.00
2.3.7.1	Combustibles y lubricantes	7,200,000.00	0.00	7,200,000.00	5,400,000.00	1,800,000.00	1,800,000.00	1,800,000.00	1,800,000.00	1,800,000.00
2.3.7.1.01	Gasolina	7,200,000.00	0.00	7,200,000.00	5,400,000.00	1,800,000.00	1,800,000.00	1,800,000.00	1,800,000.00	1,800,000.00
0100.2.3.7.1.02.2.3.7		1,500,000.00	0.00	1,500,000.00	1,500,000.00	0.00	0.00	0.00	0.00	0.00
2.3	MATERIALES Y SUMINISTROS	1,500,000.00	0.00	1,500,000.00	1,500,000.00	0.00	0.00	0.00	0.00	0.00
2.3.7	COMBUSTIBLES, LUBRICANTES, PRODUCTOS QUÍMICOS Y CONEXOS	1,500,000.00	0.00	1,500,000.00	1,500,000.00	0.00	0.00	0.00	0.00	0.00
2.3.7.1	Combustibles y lubricantes	1,500,000.00	0.00	1,500,000.00	1,500,000.00	0.00	0.00	0.00	0.00	0.00
2.3.7.1.02	Gasoil	1,500,000.00	0.00	1,500,000.00	1,500,000.00	0.00	0.00	0.00	0.00	0.00
0100.2.3.7.1.04.2.3.7		10,000.00	0.00	10,000.00	10,000.00	0.00	0.00	0.00	0.00	0.00
2.3	MATERIALES Y SUMINISTROS	10,000.00	0.00	10,000.00	10,000.00	0.00	0.00	0.00	0.00	0.00
2.3.7	COMBUSTIBLES, LUBRICANTES, PRODUCTOS QUÍMICOS Y CONEXOS	10,000.00	0.00	10,000.00	10,000.00	0.00	0.00	0.00	0.00	0.00
2.3.7.1	Combustibles y lubricantes	10,000.00	0.00	10,000.00	10,000.00	0.00	0.00	0.00	0.00	0.00
2.3.7.1.04	Gas GLP	10,000.00	0.00	10,000.00	10,000.00	0.00	0.00	0.00	0.00	0.00

Ejecución Por Cuenta Y Subcuenta

BALANCE APROBADO

Fuente Especifica.Ref CCP Aux.Ref CCP Cuenta		Presupuesto Inicial	Modificaciones Presupestarias	Presupuesto Vigente	Presupuesto Disponible	ETAPAS DEL GASTO				
						Preventivo	Compromiso	Devengado	Libramiento	Pagado
Total General		65,959,213.00	0.00	65,959,213.00	49,887,589.00	16,071,624.00	9,819,061.26	9,754,255.45	6,025,799.11	5,612,045.78
0100.2.3.7.1.05.2.3.7		10,000.00	0.00	10,000.00	10,000.00	0.00	0.00	0.00	0.00	0.00
2.3	MATERIALES Y SUMINISTROS	10,000.00	0.00	10,000.00	10,000.00	0.00	0.00	0.00	0.00	0.00
2.3.7	COMBUSTIBLES, LUBRICANTES, PRODUCTOS QUÍMICOS Y CONEXOS	10,000.00	0.00	10,000.00	10,000.00	0.00	0.00	0.00	0.00	0.00
2.3.7.1	Combustibles y lubricantes	10,000.00	0.00	10,000.00	10,000.00	0.00	0.00	0.00	0.00	0.00
2.3.7.1.05	Aceites y grasas	10,000.00	0.00	10,000.00	10,000.00	0.00	0.00	0.00	0.00	0.00
0100.2.3.7.1.06.2.3.7		30,000.00	0.00	30,000.00	30,000.00	0.00	0.00	0.00	0.00	0.00
2.3	MATERIALES Y SUMINISTROS	30,000.00	0.00	30,000.00	30,000.00	0.00	0.00	0.00	0.00	0.00
2.3.7	COMBUSTIBLES, LUBRICANTES, PRODUCTOS QUÍMICOS Y CONEXOS	30,000.00	0.00	30,000.00	30,000.00	0.00	0.00	0.00	0.00	0.00
2.3.7.1	Combustibles y lubricantes	30,000.00	0.00	30,000.00	30,000.00	0.00	0.00	0.00	0.00	0.00
2.3.7.1.06	Lubricantes	30,000.00	0.00	30,000.00	30,000.00	0.00	0.00	0.00	0.00	0.00
0100.2.3.7.2.03.2.3.7		20,000.00	0.00	20,000.00	20,000.00	0.00	0.00	0.00	0.00	0.00
2.3	MATERIALES Y SUMINISTROS	20,000.00	0.00	20,000.00	20,000.00	0.00	0.00	0.00	0.00	0.00
2.3.7	COMBUSTIBLES, LUBRICANTES, PRODUCTOS QUÍMICOS Y CONEXOS	20,000.00	0.00	20,000.00	20,000.00	0.00	0.00	0.00	0.00	0.00
2.3.7.2	Productos químicos y conexos	20,000.00	0.00	20,000.00	20,000.00	0.00	0.00	0.00	0.00	0.00
2.3.7.2.03	Productos químicos de laboratorio y de uso personal	20,000.00	0.00	20,000.00	20,000.00	0.00	0.00	0.00	0.00	0.00
0100.2.3.7.2.04.2.3.7		20,000.00	0.00	20,000.00	20,000.00	0.00	0.00	0.00	0.00	0.00
2.3	MATERIALES Y SUMINISTROS	20,000.00	0.00	20,000.00	20,000.00	0.00	0.00	0.00	0.00	0.00
2.3.7	COMBUSTIBLES, LUBRICANTES, PRODUCTOS QUÍMICOS Y CONEXOS	20,000.00	0.00	20,000.00	20,000.00	0.00	0.00	0.00	0.00	0.00
2.3.7.2	Productos químicos y conexos	20,000.00	0.00	20,000.00	20,000.00	0.00	0.00	0.00	0.00	0.00
2.3.7.2.04	Abonos y fertilizantes	20,000.00	0.00	20,000.00	20,000.00	0.00	0.00	0.00	0.00	0.00
0100.2.3.7.2.06.2.3.7		75,000.00	0.00	75,000.00	61,931.60	13,068.40	0.00	0.00	0.00	0.00
2.3	MATERIALES Y SUMINISTROS	75,000.00	0.00	75,000.00	61,931.60	13,068.40	0.00	0.00	0.00	0.00
2.3.7	COMBUSTIBLES, LUBRICANTES, PRODUCTOS QUÍMICOS Y CONEXOS	75,000.00	0.00	75,000.00	61,931.60	13,068.40	0.00	0.00	0.00	0.00
2.3.7.2	Productos químicos y conexos	75,000.00	0.00	75,000.00	61,931.60	13,068.40	0.00	0.00	0.00	0.00
2.3.7.2.06	Pinturas, lacas, barnices, diluyentes y absorbentes para pinturas	75,000.00	0.00	75,000.00	61,931.60	13,068.40	0.00	0.00	0.00	0.00
0100.2.3.9.1.01.2.3.9		200,000.00	0.00	200,000.00	156,290.79	43,709.21	43,709.21	43,709.21	0.00	0.00
2.3	MATERIALES Y SUMINISTROS	200,000.00	0.00	200,000.00	156,290.79	43,709.21	43,709.21	43,709.21	0.00	0.00
2.3.9	PRODUCTOS Y ÚTILES VARIOS	200,000.00	0.00	200,000.00	156,290.79	43,709.21	43,709.21	43,709.21	0.00	0.00
2.3.9.1	Material para limpieza	200,000.00	0.00	200,000.00	156,290.79	43,709.21	43,709.21	43,709.21	0.00	0.00
2.3.9.1.01	Material para limpieza	200,000.00	0.00	200,000.00	156,290.79	43,709.21	43,709.21	43,709.21	0.00	0.00
0100.2.3.9.2.01.2.3.9		3,025,000.00	800,000.00	3,825,000.00	2,512,737.82	1,312,262.18	445,809.56	445,809.56	6,303.56	0.00
2.3	MATERIALES Y SUMINISTROS	3,025,000.00	800,000.00	3,825,000.00	2,512,737.82	1,312,262.18	445,809.56	445,809.56	6,303.56	0.00
2.3.9	PRODUCTOS Y ÚTILES VARIOS	3,025,000.00	800,000.00	3,825,000.00	2,512,737.82	1,312,262.18	445,809.56	445,809.56	6,303.56	0.00
2.3.9.2	Útiles de escritorio, oficina, informática y de enseñanza	3,025,000.00	800,000.00	3,825,000.00	2,512,737.82	1,312,262.18	445,809.56	445,809.56	6,303.56	0.00
2.3.9.2.01	Útiles de escritorio, oficina e informática	3,025,000.00	800,000.00	3,825,000.00	2,512,737.82	1,312,262.18	445,809.56	445,809.56	6,303.56	0.00
0100.2.3.9.4.01.2.3.9		20,000.00	0.00	20,000.00	20,000.00	0.00	0.00	0.00	0.00	0.00
2.3	MATERIALES Y SUMINISTROS	20,000.00	0.00	20,000.00	20,000.00	0.00	0.00	0.00	0.00	0.00
2.3.9	PRODUCTOS Y ÚTILES VARIOS	20,000.00	0.00	20,000.00	20,000.00	0.00	0.00	0.00	0.00	0.00
2.3.9.4	Útiles destinados a actividades deportivas y recreativas	20,000.00	0.00	20,000.00	20,000.00	0.00	0.00	0.00	0.00	0.00
2.3.9.4.01	Útiles destinados a actividades deportivas y recreativas	20,000.00	0.00	20,000.00	20,000.00	0.00	0.00	0.00	0.00	0.00

Fuente Especifica.Ref CCP Aux.Ref CCP Cuenta		Presupuesto Inicial	Modificaciones Presupestarias	Presupuesto Vigente	Presupuesto Disponible	ETAPAS DEL GASTO				
						Preventivo	Compromiso	Devengado	Libramiento	Pagado
Total General		65,959,213.00	0.00	65,959,213.00	49,887,589.00	16,071,624.00	9,819,061.26	9,754,255.45	6,025,799.11	5,612,045.76
0100.2.3.9.5.01.2.3.9		**50,000.00**	**0.00**	**50,000.00**	**44,040.00**	**5,960.00**	**0.00**	**0.00**	**0.00**	**0.00**
2.3	**MATERIALES Y SUMINISTROS**	**50,000.00**	**0.00**	**50,000.00**	**44,040.00**	**5,960.00**	**0.00**	**0.00**	**0.00**	**0.00**
2.3.9	**PRODUCTOS Y ÚTILES VARIOS**	**50,000.00**	**0.00**	**50,000.00**	**44,040.00**	**5,960.00**	**0.00**	**0.00**	**0.00**	**0.00**
2.3.9.5	**Útiles de cocina y comedor**	**50,000.00**	**0.00**	**50,000.00**	**44,040.00**	**5,960.00**	**0.00**	**0.00**	**0.00**	**0.00**
2.3.9.5.01	Utiles de cocina y comedor	50,000.00	0.00	50,000.00	44,040.00	5,960.00	0.00	0.00	0.00	0.00
0100.2.3.9.6.01.2.3.9		**400,000.00**	**0.00**	**400,000.00**	**260,002.03**	**139,997.97**	**95,002.17**	**95,002.17**	**12,223.00**	**0.00**
2.3	**MATERIALES Y SUMINISTROS**	**400,000.00**	**0.00**	**400,000.00**	**260,002.03**	**139,997.97**	**95,002.17**	**95,002.17**	**12,223.00**	**0.00**
2.3.9	**PRODUCTOS Y ÚTILES VARIOS**	**400,000.00**	**0.00**	**400,000.00**	**260,002.03**	**139,997.97**	**95,002.17**	**95,002.17**	**12,223.00**	**0.00**
2.3.9.6	**Productos eléctricos y afines**	**400,000.00**	**0.00**	**400,000.00**	**260,002.03**	**139,997.97**	**95,002.17**	**95,002.17**	**12,223.00**	**0.00**
2.3.9.6.01	Productos eléctricos y afines	400,000.00	0.00	400,000.00	260,002.03	139,997.97	95,002.17	95,002.17	12,223.00	0.00
0100.2.3.9.9.01.2.3.9		**10,100,000.00**	**-6,000,000.00**	**4,100,000.00**	**4,063,355.98**	**36,644.02**	**0.00**	**0.00**	**0.00**	**0.00**
2.3	**MATERIALES Y SUMINISTROS**	**10,100,000.00**	**-6,000,000.00**	**4,100,000.00**	**4,063,355.98**	**36,644.02**	**0.00**	**0.00**	**0.00**	**0.00**
2.3.9	**PRODUCTOS Y ÚTILES VARIOS**	**10,100,000.00**	**-6,000,000.00**	**4,100,000.00**	**4,063,355.98**	**36,644.02**	**0.00**	**0.00**	**0.00**	**0.00**
2.3.9.9	**Productos y útiles varios no identificados precedentemente (n.i.p.)**	**10,100,000.00**	**-6,000,000.00**	**4,100,000.00**	**4,063,355.98**	**36,644.02**	**0.00**	**0.00**	**0.00**	**0.00**
2.3.9.9.01	Productos y Utiles Varios n.i.p	10,100,000.00	-6,000,000.00	4,100,000.00	4,063,355.98	36,644.02	0.00	0.00	0.00	0.00
0100.2.3.9.9.02.2.3.9		**2,000,000.00**	**0.00**	**2,000,000.00**	**2,000,000.00**	**0.00**	**0.00**	**0.00**	**0.00**	**0.00**
2.3	**MATERIALES Y SUMINISTROS**	**2,000,000.00**	**0.00**	**2,000,000.00**	**2,000,000.00**	**0.00**	**0.00**	**0.00**	**0.00**	**0.00**
2.3.9	**PRODUCTOS Y ÚTILES VARIOS**	**2,000,000.00**	**0.00**	**2,000,000.00**	**2,000,000.00**	**0.00**	**0.00**	**0.00**	**0.00**	**0.00**
2.3.9.9	**Productos y útiles varios no identificados precedentemente (n.i.p.)**	**2,000,000.00**	**0.00**	**2,000,000.00**	**2,000,000.00**	**0.00**	**0.00**	**0.00**	**0.00**	**0.00**
2.3.9.9.02	Bonos para útiles diversos	2,000,000.00	0.00	2,000,000.00	2,000,000.00	0.00	0.00	0.00	0.00	0.00
0100.2.6.1.1.01.2.6.1		**300,000.00**	**600,000.00**	**900,000.00**	**569,135.61**	**330,864.39**	**137,236.59**	**137,236.59**	**104,547.76**	**0.00**
2.6	**BIENES MUEBLES, INMUEBLES E INTANGIBLES**	**300,000.00**	**600,000.00**	**900,000.00**	**569,135.61**	**330,864.39**	**137,236.59**	**137,236.59**	**104,547.76**	**0.00**
2.6.1	**MOBILIARIO Y EQUIPO**	**300,000.00**	**600,000.00**	**900,000.00**	**569,135.61**	**330,864.39**	**137,236.59**	**137,236.59**	**104,547.76**	**0.00**
2.6.1.1	**Muebles, equipos de oficina y estantería**	**300,000.00**	**600,000.00**	**900,000.00**	**569,135.61**	**330,864.39**	**137,236.59**	**137,236.59**	**104,547.76**	**0.00**
2.6.1.1.01	Muebles, equipos de oficina y estantería	300,000.00	600,000.00	900,000.00	569,135.61	330,864.39	137,236.59	137,236.59	104,547.76	0.00
0100.2.6.1.3.01.2.6.1		**293,224.00**	**0.00**	**293,224.00**	**127,682.98**	**165,541.02**	**103,296.02**	**103,296.02**	**0.00**	**0.00**
2.6	**BIENES MUEBLES, INMUEBLES E INTANGIBLES**	**293,224.00**	**0.00**	**293,224.00**	**127,682.98**	**165,541.02**	**103,296.02**	**103,296.02**	**0.00**	**0.00**
2.6.1	**MOBILIARIO Y EQUIPO**	**293,224.00**	**0.00**	**293,224.00**	**127,682.98**	**165,541.02**	**103,296.02**	**103,296.02**	**0.00**	**0.00**
2.6.1.3	**Equipos de cómputo**	**293,224.00**	**0.00**	**293,224.00**	**127,682.98**	**165,541.02**	**103,296.02**	**103,296.02**	**0.00**	**0.00**
2.6.1.3.01	Equipo computacional	293,224.00	0.00	293,224.00	127,682.98	165,541.02	103,296.02	103,296.02	0.00	0.00
0100.2.6.1.4.01.2.6.1		**100,000.00**	**0.00**	**100,000.00**	**96,010.00**	**3,990.00**	**0.00**	**0.00**	**0.00**	**0.00**
2.6	**BIENES MUEBLES, INMUEBLES E INTANGIBLES**	**100,000.00**	**0.00**	**100,000.00**	**96,010.00**	**3,990.00**	**0.00**	**0.00**	**0.00**	**0.00**
2.6.1	**MOBILIARIO Y EQUIPO**	**100,000.00**	**0.00**	**100,000.00**	**96,010.00**	**3,990.00**	**0.00**	**0.00**	**0.00**	**0.00**
2.6.1.4	**Electrodomésticos**	**100,000.00**	**0.00**	**100,000.00**	**96,010.00**	**3,990.00**	**0.00**	**0.00**	**0.00**	**0.00**
2.6.1.4.01	Electrodomésticos	100,000.00	0.00	100,000.00	96,010.00	3,990.00	0.00	0.00	0.00	0.00
0100.2.6.1.9.01.2.6.1		**150,000.00**	**0.00**	**150,000.00**	**150,000.00**	**0.00**	**0.00**	**0.00**	**0.00**	**0.00**
2.6	**BIENES MUEBLES, INMUEBLES E INTANGIBLES**	**150,000.00**	**0.00**	**150,000.00**	**150,000.00**	**0.00**	**0.00**	**0.00**	**0.00**	**0.00**
2.6.1	**MOBILIARIO Y EQUIPO**	**150,000.00**	**0.00**	**150,000.00**	**150,000.00**	**0.00**	**0.00**	**0.00**	**0.00**	**0.00**
2.6.1.9	**Otros mobiliarios y equipos no identificados precedentemente**	**150,000.00**	**0.00**	**150,000.00**	**150,000.00**	**0.00**	**0.00**	**0.00**	**0.00**	**0.00**
2.6.1.9.01	Otros Mobiliarios y Equipos no Identificados Precedentemente	150,000.00	0.00	150,000.00	150,000.00	0.00	0.00	0.00	0.00	0.00

Fuente Específica.Ref CCP Aux.Ref CCP Cuenta		Presupuesto Inicial	Modificaciones Presupestarias	Presupuesto Vigente	Presupuesto Disponible	ETAPAS DEL GASTO				
						Preventivo	Compromiso	Devengado	Libramiento	Pagado
Total General		65,959,213.00	0.00	65,959,213.00	49,887,589.00	16,071,624.00	9,819,061.26	9,754,255.45	6,025,799.11	5,612,045.78
0100.2.6.2.3.01.2.6.2		50,000.00	0.00	50,000.00	10,576.20	39,423.80	0.00	0.00	0.00	0.00
2.6	BIENES MUEBLES, INMUEBLES E INTANGIBLES	50,000.00	0.00	50,000.00	10,576.20	39,423.80	0.00	0.00	0.00	0.00
2.6.2	MOBILIARIO Y EQUIPO EDUCACIONAL Y RECREATIVO	50,000.00	0.00	50,000.00	10,576.20	39,423.80	0.00	0.00	0.00	0.00
2.6.2.3	Cámaras fotográficas y de video	50,000.00	0.00	50,000.00	10,576.20	39,423.80	0.00	0.00	0.00	0.00
2.6.2.3.01	Cámaras fotográficas y de video	50,000.00	0.00	50,000.00	10,576.20	39,423.80	0.00	0.00	0.00	0.00
0100.2.6.4.1.01.2.6.4		571,000.00	0.00	571,000.00	571,000.00	0.00	0.00	0.00	0.00	0.00
2.6	BIENES MUEBLES, INMUEBLES E INTANGIBLES	571,000.00	0.00	571,000.00	571,000.00	0.00	0.00	0.00	0.00	0.00
2.6.4	VEHÍCULOS Y EQUIPO DE TRANSPORTE, TRACCIÓN Y ELEVACIÓN	571,000.00	0.00	571,000.00	571,000.00	0.00	0.00	0.00	0.00	0.00
2.6.4.1	Automóviles y camiones	571,000.00	0.00	571,000.00	571,000.00	0.00	0.00	0.00	0.00	0.00
2.6.4.1.01	Automóviles y camiones	571,000.00	0.00	571,000.00	571,000.00	0.00	0.00	0.00	0.00	0.00
0100.2.6.5.4.01.2.6.5		220,000.00	0.00	220,000.00	220,000.00	0.00	0.00	0.00	0.00	0.00
2.6	BIENES MUEBLES, INMUEBLES E INTANGIBLES	220,000.00	0.00	220,000.00	220,000.00	0.00	0.00	0.00	0.00	0.00
2.6.5	MAQUINARIA, OTROS EQUIPOS Y HERRAMIENTAS	220,000.00	0.00	220,000.00	220,000.00	0.00	0.00	0.00	0.00	0.00
2.6.5.4	Sistemas de aire acondicionado, calefacción y refrigeración industrial y comercial	220,000.00	0.00	220,000.00	220,000.00	0.00	0.00	0.00	0.00	0.00
2.6.5.4.01	Sistemas de aire acondicionado, calefacción y refrigeración industrial y comercial	220,000.00	0.00	220,000.00	220,000.00	0.00	0.00	0.00	0.00	0.00
0100.2.6.5.5.01.2.6.5		50,000.00	0.00	50,000.00	50,000.00	0.00	0.00	0.00	0.00	0.00
2.6	BIENES MUEBLES, INMUEBLES E INTANGIBLES	50,000.00	0.00	50,000.00	50,000.00	0.00	0.00	0.00	0.00	0.00
2.6.5	MAQUINARIA, OTROS EQUIPOS Y HERRAMIENTAS	50,000.00	0.00	50,000.00	50,000.00	0.00	0.00	0.00	0.00	0.00
2.6.5.5	Equipo de comunicación, telecomunicaciones y señalamiento	50,000.00	0.00	50,000.00	50,000.00	0.00	0.00	0.00	0.00	0.00
2.6.5.5.01	Equipo de comunicación, telecomunicaciones y señalamiento	50,000.00	0.00	50,000.00	50,000.00	0.00	0.00	0.00	0.00	0.00
0100.2.6.5.6.01.2.6.5		2,000,000.00	100,000.00	2,100,000.00	-184,637.31	2,284,637.31	2,284,637.31	2,284,637.31	0.00	0.00
2.6	BIENES MUEBLES, INMUEBLES E INTANGIBLES	2,000,000.00	100,000.00	2,100,000.00	-184,637.31	2,284,637.31	2,284,637.31	2,284,637.31	0.00	0.00
2.6.5	MAQUINARIA, OTROS EQUIPOS Y HERRAMIENTAS	2,000,000.00	100,000.00	2,100,000.00	-184,637.31	2,284,637.31	2,284,637.31	2,284,637.31	0.00	0.00
2.6.5.6	Equipo de generación eléctrica, aparatos y accesorios eléctricos	2,000,000.00	100,000.00	2,100,000.00	-184,637.31	2,284,637.31	2,284,637.31	2,284,637.31	0.00	0.00
2.6.5.6.01	Equipo de generación eléctrica, aparatos y accesorios eléctricos	2,000,000.00	100,000.00	2,100,000.00	-184,637.31	2,284,637.31	2,284,637.31	2,284,637.31	0.00	0.00
0100.2.6.5.7.01.2.6.5		100,000.00	0.00	100,000.00	100,000.00	0.00	0.00	0.00	0.00	0.00
2.6	BIENES MUEBLES, INMUEBLES E INTANGIBLES	100,000.00	0.00	100,000.00	100,000.00	0.00	0.00	0.00	0.00	0.00
2.6.5	MAQUINARIA, OTROS EQUIPOS Y HERRAMIENTAS	100,000.00	0.00	100,000.00	100,000.00	0.00	0.00	0.00	0.00	0.00
2.6.5.7	Herramientas y máquinas-herramientas	100,000.00	0.00	100,000.00	100,000.00	0.00	0.00	0.00	0.00	0.00
2.6.5.7.01	Herramientas y máquinas-herramientas	100,000.00	0.00	100,000.00	100,000.00	0.00	0.00	0.00	0.00	0.00
0100.2.6.5.8.01.2.6.5		50,000.00	0.00	50,000.00	50,000.00	0.00	0.00	0.00	0.00	0.00
2.6	BIENES MUEBLES, INMUEBLES E INTANGIBLES	50,000.00	0.00	50,000.00	50,000.00	0.00	0.00	0.00	0.00	0.00
2.6.5	MAQUINARIA, OTROS EQUIPOS Y HERRAMIENTAS	50,000.00	0.00	50,000.00	50,000.00	0.00	0.00	0.00	0.00	0.00
2.6.5.8	Otros equipos	50,000.00	0.00	50,000.00	50,000.00	0.00	0.00	0.00	0.00	0.00
2.6.5.8.01	Otros equipos	50,000.00	0.00	50,000.00	50,000.00	0.00	0.00	0.00	0.00	0.00

Ejecución Por Cuenta Y Subcuenta

BALANCE APROBADO

Fuente Especifica.Ref CCP Aux.Ref CCP Cuenta		Presupuesto Inicial	Modificaciones Presupestarias	Presupuesto Vigente	Presupuesto Disponible	ETAPAS DEL GASTO				
						Preventivo	Compromiso	Devengado	Libramiento	Pagado
Total General		65,959,213.00	0.00	65,959,213.00	49,887,589.00	16,071,624.00	9,819,061.26	9,754,255.45	6,025,799.11	5,012,045.78
0100.2.6.8.8.01.2.6.8		100,000.00	0.00	100,000.00	100,000.00	0.00	0.00	0.00	0.00	0.00
2.6	BIENES MUEBLES, INMUEBLES E INTANGIBLES	100,000.00	0.00	100,000.00	100,000.00	0.00	0.00	0.00	0.00	0.00
2.6.8	BIENES INTANGIBLES	100,000.00	0.00	100,000.00	100,000.00	0.00	0.00	0.00	0.00	0.00
2.6.8.8	Licencias informáticas e intelectuales, industriales y comerciales	100,000.00	0.00	100,000.00	100,000.00	0.00	0.00	0.00	0.00	0.00
2.6.8.8.01	Informáticas	100,000.00	0.00	100,000.00	100,000.00	0.00	0.00	0.00	0.00	0.00

Parametros del Reporte :

Tipo Moneda : 1 - Nacional
Seleccion(es) del Grid Clasificador Posee 1 valores!
[0100-FONDO GENERAL]
Tipo Gasto : Presupuestado
Parametros Reporte:
Hasta : 31/03/2018 23:59
null : Balance Aprobado
Lista Clasificadores :
Posee 1 valores!
[0100-FONDO GENERAL]
Preconfiguración : -
Peri-odo : 2018
Institucional : N
Partida Libre :
Presupuestado : S
Titulo Reporte : Ejecución por Cuenta y SubCuenta
No Presupuestado : N
Tipo Fecha : 01-01-Hist.Registro
: -
Reportes Anteriores : -
Tipo de Reporte : pdf-Archivo PDF Acrobat
Entidad : 38-Consejo Nacional de Zonas Francas
Clasificador : dr.gov.sigef.clasificadores.noperiodicos.fuentes.fondos.LookupVOCnpFondos-Fuente Especifica
Nombre :

Ejecución Por Cuenta Y Subcuenta

BALANCE TEMPORAL

Actividad / Obra.Fuente Específica		Presupuesto Inicial	Modificaciones Presupuestarias	Presupuesto Vigente	Presupuesto Disponible	ETAPAS DEL GASTO				
						Preventivo	Compromiso	Devengado	Libramiento	Pagado
Total General		**155,168,349.00**	**10,800,000.00**	**165,968,349.00**	**104,535,891.20**	**61,432,457.80**	**57,148,611.42**	**57,148,611.42**	**57,148,611.42**	**56,252,911.42**
0001.9995		**40,634,796.00**	**450,000.00**	**41,084,796.00**	**26,796,924.45**	**14,287,871.55**	**13,594,165.69**	**13,594,165.69**	**13,594,165.69**	**13,594,165.69**
2.2	**CONTRATACIÓN DE SERVICIOS**	**7,075,814.00**	**-300,000.00**	**6,775,814.00**	**5,144,701.18**	**1,631,112.82**	**1,579,095.84**	**1,579,095.84**	**1,579,095.84**	**1,579,095.84**
2.2.1.5	**Servicio de internet y televisión por cable**	**1,000.00**	**0.00**	**1,000.00**	**-51,016.98**	**52,016.98**	**0.00**	**0.00**	**0.00**	**0.00**
2.2.1.5.01	Servicio de internet y televisión por cable	1,000.00	0.00	1,000.00	-51,016.98	52,016.98	0.00	0.00	0.00	0.00
2.2.2	**PUBLICIDAD, IMPRESIÓN Y ENCUADERNACIÓN**	**1,090,938.00**	**0.00**	**1,090,938.00**	**1,046,869.71**	**44,068.29**	**44,068.29**	**44,068.29**	**44,068.29**	**44,068.29**
2.2.2.1	**Publicidad y propaganda**	**90,938.00**	**0.00**	**90,938.00**	**54,418.11**	**36,519.89**	**36,519.89**	**36,519.89**	**36,519.89**	**36,519.89**
2.2.2.1.01	Publicidad y propaganda	90,938.00	0.00	90,938.00	54,418.11	36,519.89	36,519.89	36,519.89	36,519.89	36,519.89
2.2.2.2	**Impresión y encuadernación**	**1,000,000.00**	**0.00**	**1,000,000.00**	**992,451.60**	**7,548.40**	**7,548.40**	**7,548.40**	**7,548.40**	**7,548.40**
2.2.2.2.01	Impresión y encuadernación	1,000,000.00	0.00	1,000,000.00	992,451.60	7,548.40	7,548.40	7,548.40	7,548.40	7,548.40
2.2.3	**VIÁTICOS**	**2,000,000.00**	**-300,000.00**	**1,700,000.00**	**735,397.39**	**964,602.61**	**964,602.61**	**964,602.61**	**964,602.61**	**964,602.61**
2.2.3.1	**Viáticos dentro del país**	**1,000,000.00**	**0.00**	**1,000,000.00**	**35,397.39**	**964,602.61**	**964,602.61**	**964,602.61**	**964,602.61**	**964,602.61**
2.2.3.1.01	Viáticos dentro del país	1,000,000.00	0.00	1,000,000.00	35,397.39	964,602.61	964,602.61	964,602.61	964,602.61	964,602.61
2.2.3.2	**Viáticos fuera del país**	**1,000,000.00**	**-300,000.00**	**700,000.00**	**700,000.00**	**0.00**	**0.00**	**0.00**	**0.00**	**0.00**
2.2.3.2.01	Viáticos fuera del país	1,000,000.00	-300,000.00	700,000.00	700,000.00	0.00	0.00	0.00	0.00	0.00
2.2.5	**ALQUILERES Y RENTAS**	**2,000,000.00**	**0.00**	**2,000,000.00**	**2,000,000.00**	**0.00**	**0.00**	**0.00**	**0.00**	**0.00**
2.2.5.1	**Alquileres y rentas de edificios y locales**	**1,000,000.00**	**0.00**	**1,000,000.00**	**1,000,000.00**	**0.00**	**0.00**	**0.00**	**0.00**	**0.00**
2.2.5.1.01	Alquileres y rentas de edificios y locales	1,000,000.00	0.00	1,000,000.00	1,000,000.00	0.00	0.00	0.00	0.00	0.00
2.2.5.8	**Otros alquileres**	**1,000,000.00**	**0.00**	**1,000,000.00**	**1,000,000.00**	**0.00**	**0.00**	**0.00**	**0.00**	**0.00**
2.2.5.8.01	Otros alquileres	1,000,000.00	0.00	1,000,000.00	1,000,000.00	0.00	0.00	0.00	0.00	0.00
2.2.8	**OTROS SERVICIOS NO INCLUIDOS EN CONCEPTOS ANTERIORES**	**1,682,876.00**	**0.00**	**1,682,876.00**	**1,324,613.79**	**558,262.21**	**558,262.21**	**558,262.21**	**558,262.21**	**558,262.21**
2.2.8.7	**Servicios Técnicos y Profesionales**	**200,000.00**	**0.00**	**200,000.00**	**151,039.03**	**48,960.97**	**48,960.97**	**48,960.97**	**48,960.97**	**48,960.97**
2.2.8.7.06	Otros servicios técnicos profesionales	200,000.00	0.00	200,000.00	151,039.03	48,960.97	48,960.97	48,960.97	48,960.97	48,960.97
2.2.8.8	**Impuestos, derechos y tasas**	**1,682,876.00**	**0.00**	**1,682,876.00**	**1,173,574.76**	**509,301.24**	**509,301.24**	**509,301.24**	**509,301.24**	**509,301.24**
2.2.8.8.01	Impuestos	1,682,876.00	0.00	1,682,876.00	1,173,574.76	509,301.24	509,301.24	509,301.24	509,301.24	509,301.24
2.3	**MATERIALES Y SUMINISTROS**	**400,000.00**	**750,000.00**	**1,150,000.00**	**59,829.99**	**1,090,170.01**	**448,481.13**	**448,481.13**	**448,481.13**	**448,481.13**
2.3.1	**ALIMENTOS Y PRODUCTOS AGROFORESTALES**	**400,000.00**	**750,000.00**	**1,150,000.00**	**59,829.99**	**1,090,170.01**	**448,481.13**	**448,481.13**	**448,481.13**	**448,481.13**
2.3.1.1	**Alimentos y bebidas para personas**	**400,000.00**	**750,000.00**	**1,150,000.00**	**59,829.99**	**1,090,170.01**	**448,481.13**	**448,481.13**	**448,481.13**	**448,481.13**
2.3.1.1.01	Alimentos y bebidas para personas	400,000.00	750,000.00	1,150,000.00	59,829.99	1,090,170.01	448,481.13	448,481.13	448,481.13	448,481.13
0002.9995		**68,030,463.00**	**-50,000.00**	**67,980,463.00**	**40,545,563.70**	**27,434,899.30**	**23,844,758.78**	**23,844,758.78**	**23,844,758.78**	**23,844,758.78**
2.1	**REMUNERACIONES Y CONTRIBUCIONES**	**47,883,120.00**	**-750,000.00**	**47,133,120.00**	**27,280,456.29**	**19,852,663.71**	**19,852,663.71**	**19,852,663.71**	**19,852,663.71**	**19,852,663.71**
2.1.1	**REMUNERACIONES**	**36,316,517.00**	**0.00**	**36,316,517.00**	**21,527,196.63**	**14,789,320.37**	**14,789,320.37**	**14,789,320.37**	**14,789,320.37**	**14,789,320.37**
2.1.1.1	**Remuneraciones al personal fijo**	**33,397,480.00**	**0.00**	**33,397,480.00**	**18,832,334.60**	**14,565,145.40**	**14,565,145.40**	**14,565,145.40**	**14,565,145.40**	**14,565,145.40**
2.1.1.1.01	Sueldos fijos	33,397,480.00	0.00	33,397,480.00	18,832,334.60	14,565,145.40	14,565,145.40	14,565,145.40	14,565,145.40	14,565,145.40
2.1.1.2	**Remuneraciones al personal con carácter transitorio**	**100,000.00**	**0.00**	**100,000.00**	**358.00**	**99,642.00**	**99,642.00**	**99,642.00**	**99,642.00**	**99,642.00**
2.1.1.2.03	Suplencias	100,000.00	0.00	100,000.00	358.00	99,642.00	99,642.00	99,642.00	99,642.00	99,642.00
2.1.1.4	**Sueldo anual no.13**	**2,569,037.00**	**0.00**	**2,569,037.00**	**2,569,037.00**	**0.00**	**0.00**	**0.00**	**0.00**	**0.00**
2.1.1.4.01	Sueldo Anual No. 13	2,569,037.00	0.00	2,569,037.00	2,569,037.00	0.00	0.00	0.00	0.00	0.00
2.1.1.5	**Prestaciones económicas**	**250,000.00**	**0.00**	**250,000.00**	**125,467.03**	**124,532.97**	**124,532.97**	**124,532.97**	**124,532.97**	**124,532.97**
2.1.1.5.04	Proporción de vacaciones no disfrutadas	250,000.00	0.00	250,000.00	125,467.03	124,532.97	124,532.97	124,532.97	124,532.97	124,532.97
2.1.2	**SOBRESUELDOS**	**3,904,296.00**	**0.00**	**3,904,296.00**	**1,469,404.33**	**2,434,891.67**	**2,434,891.67**	**2,434,891.67**	**2,434,891.67**	**2,434,891.67**
2.1.2.1	**Primas por antigüedad**	**1,601,200.00**	**0.00**	**1,601,200.00**	**22,301.41**	**1,578,898.59**	**1,578,898.59**	**1,578,898.59**	**1,578,898.59**	**1,578,898.59**
2.1.2.1.01	Primas por antigüedad	1,601,200.00	0.00	1,601,200.00	22,301.41	1,578,898.59	1,578,898.59	1,578,898.59	1,578,898.59	1,578,898.59
2.1.2.2	**Compensación**	**2,303,096.00**	**0.00**	**2,303,096.00**	**1,447,102.92**	**855,993.08**	**855,993.08**	**855,993.08**	**855,993.08**	**855,993.08**
2.1.2.2.02	Compensación por horas extraordinarias	500,000.00	0.00	500,000.00	329,006.92	170,993.08	170,993.08	170,993.08	170,993.08	170,993.08
2.1.2.2.04	Prima de transporte	960,000.00	0.00	960,000.00	275,000.00	685,000.00	685,000.00	685,000.00	685,000.00	685,000.00
2.1.2.2.10	Beneficio , acuerdo de desempeños institucionales (Reglamento 423-12)	843,096.00	0.00	843,096.00	843,096.00	0.00	0.00	0.00	0.00	0.00

Ejecución Por Cuenta Y Subcuenta

BALANCE TEMPORAL

Actividad / Obra.Fuente Específica		Presupuesto Inicial	Modificaciones Presupestarias	Presupuesto Vigente	Presupuesto Disponible	ETAPAS DEL GASTO				
						Preventivo	Compromiso	Devengado	Libramiento	Pagado
Total General		155,168,349.00	10,800,000.00	165,968,349.00	104,535,891.20	61,432,457.80	57,148,611.42	57,148,611.42	57,148,611.42	56,252,911.42
0002.9995		68,030,463.00	-50,000.00	67,980,463.00	40,545,563.70	27,434,899.30	23,844,758.78	23,844,758.78	23,844,758.78	23,844,758.78
2.1	REMUNERACIONES Y CONTRIBUCIONES	47,883,120.00	-750,000.00	47,133,120.00	27,280,456.29	19,852,663.71	19,852,663.71	19,852,663.71	19,852,663.71	19,852,663.71
2.1.3	DIETAS Y GASTOS DE REPRESENTACIÓN	91,000.00	0.00	91,000.00	23,000.00	68,000.00	68,000.00	68,000.00	68,000.00	68,000.00
2.1.3.2	Gastos de representación	91,000.00	0.00	91,000.00	23,000.00	68,000.00	68,000.00	68,000.00	68,000.00	68,000.00
2.1.3.2.01	Gastos de representación en el país	91,000.00	0.00	91,000.00	23,000.00	68,000.00	68,000.00	68,000.00	68,000.00	68,000.00
2.1.4	GRATIFICACIONES Y BONIFICACIONES	2,569,037.00	-750,000.00	1,819,037.00	1,405,431.20	413,605.80	413,605.80	413,605.80	413,605.80	413,605.80
2.1.4.1	Bonificaciones	2,569,037.00	-750,000.00	1,819,037.00	1,405,431.20	413,605.80	413,605.80	413,605.80	413,605.80	413,605.80
2.1.4.1.01	Bonificaciones	2,569,037.00	-750,000.00	1,819,037.00	1,405,431.20	413,605.80	413,605.80	413,605.80	413,605.80	413,605.80
2.1.5	CONTRIBUCIONES A LA SEGURIDAD SOCIAL	5,002,270.00	0.00	5,002,270.00	2,855,424.13	2,146,845.87	2,146,845.87	2,146,845.87	2,146,845.87	2,146,845.87
2.1.5.1	Contribuciones al seguro de salud	2,334,761.00	0.00	2,334,761.00	1,349,253.39	985,507.61	985,507.61	985,507.61	985,507.61	985,507.61
2.1.5.1.01	Contribuciones al seguro de salud	2,334,761.00	0.00	2,334,761.00	1,349,253.39	985,507.61	985,507.61	985,507.61	985,507.61	985,507.61
2.1.5.2	Contribuciones al seguro de pensiones	2,371,222.00	0.00	2,371,222.00	1,341,398.96	1,029,823.04	1,029,823.04	1,029,823.04	1,029,823.04	1,029,823.04
2.1.5.2.01	Contribuciones al seguro de pensiones	2,371,222.00	0.00	2,371,222.00	1,341,398.96	1,029,823.04	1,029,823.04	1,029,823.04	1,029,823.04	1,029,823.04
2.1.5.3	Contribuciones al seguro de riesgo laboral	296,287.00	0.00	296,287.00	164,771.78	131,515.22	131,515.22	131,515.22	131,515.22	131,515.22
2.1.5.3.01	Contribuciones al seguro de riesgo laboral	296,287.00	0.00	296,287.00	164,771.78	131,515.22	131,515.22	131,515.22	131,515.22	131,515.22
2.2	CONTRATACIÓN DE SERVICIOS	12,875,343.00	700,000.00	13,575,343.00	8,396,400.46	5,178,942.54	3,661,735.38	3,661,735.38	3,661,735.38	3,661,735.38
2.2.1	SERVICIOS BÁSICOS	46,000.00	260,000.00	306,000.00	284,945.00	21,055.00	21,055.00	21,055.00	21,055.00	21,055.00
2.2.1.6	Electricidad	1,000.00	260,000.00	261,000.00	261,000.00	0.00	0.00	0.00	0.00	0.00
2.2.1.6.01	Energía eléctrica	1,000.00	260,000.00	261,000.00	261,000.00	0.00	0.00	0.00	0.00	0.00
2.2.1.7	Agua	10,000.00	0.00	10,000.00	1,445.00	8,555.00	8,555.00	8,555.00	8,555.00	8,555.00
2.2.1.7.01	Agua	10,000.00	0.00	10,000.00	1,445.00	8,555.00	8,555.00	8,555.00	8,555.00	8,555.00
2.2.1.8	Recolección de residuos	35,000.00	0.00	35,000.00	22,500.00	12,500.00	12,500.00	12,500.00	12,500.00	12,500.00
2.2.1.8.01	Recolección de residuos	35,000.00	0.00	35,000.00	22,500.00	12,500.00	12,500.00	12,500.00	12,500.00	12,500.00
2.2.3	VIÁTICOS	4,500,000.00	-260,000.00	4,240,000.00	3,490,656.68	749,343.32	749,343.32	749,343.32	749,343.32	749,343.32
2.2.3.1	Viáticos dentro del país	1,500,000.00	0.00	1,500,000.00	750,656.68	749,343.32	749,343.32	749,343.32	749,343.32	749,343.32
2.2.3.1.01	Viáticos dentro del país	1,500,000.00	0.00	1,500,000.00	750,656.68	749,343.32	749,343.32	749,343.32	749,343.32	749,343.32
2.2.3.2	Viáticos fuera del país	3,000,000.00	-260,000.00	2,740,000.00	2,740,000.00	0.00	0.00	0.00	0.00	0.00
2.2.3.2.01	Viáticos fuera del país	3,000,000.00	-260,000.00	2,740,000.00	2,740,000.00	0.00	0.00	0.00	0.00	0.00
2.2.4	TRANSPORTE Y ALMACENAJE	600,000.00	0.00	600,000.00	473,987.87	126,012.13	126,012.13	126,012.13	126,012.13	126,012.13
2.2.4.1	Pasajes	350,000.00	0.00	350,000.00	273,974.65	76,025.35	76,025.35	76,025.35	76,025.35	76,025.35
2.2.4.1.01	Pasajes	350,000.00	0.00	350,000.00	273,974.65	76,025.35	76,025.35	76,025.35	76,025.35	76,025.35
2.2.4.2	Fletes	150,000.00	0.00	150,000.00	102,635.22	47,364.78	47,364.78	47,364.78	47,364.78	47,364.78
2.2.4.2.01	Fletes	150,000.00	0.00	150,000.00	102,635.22	47,364.78	47,364.78	47,364.78	47,364.78	47,364.78
2.2.4.4	Peaje	100,000.00	0.00	100,000.00	97,378.00	2,622.00	2,622.00	2,622.00	2,622.00	2,622.00
2.2.4.4.01	Peaje	100,000.00	0.00	100,000.00	97,378.00	2,622.00	2,622.00	2,622.00	2,622.00	2,622.00
2.2.6	SEGUROS	3,000,000.00	300,000.00	3,300,000.00	386,022.77	2,913,977.23	1,398,770.07	1,398,770.07	1,398,770.07	1,398,770.07
2.2.6.3	Seguros de personas	3,000,000.00	300,000.00	3,300,000.00	386,022.77	2,913,977.23	1,398,770.07	1,398,770.07	1,398,770.07	1,398,770.07
2.2.6.3.01	Seguros de personas	3,000,000.00	300,000.00	3,300,000.00	386,022.77	2,913,977.23	1,398,770.07	1,398,770.07	1,398,770.07	1,398,770.07
2.2.7	SERVICIOS DE CONSERVACIÓN, REPARACIONES MENORES E INSTALACIONES TEMPORALES	2,182,000.00	0.00	2,182,000.00	1,735,662.63	446,337.37	446,337.37	446,337.37	446,337.37	446,337.37
2.2.7.1	Contratación de obras menores	600,000.00	0.00	600,000.00	408,211.63	191,788.37	191,788.37	191,788.37	191,788.37	191,788.37
2.2.7.1.01	Obras menores en edificaciones	140,000.00	0.00	140,000.00	35,783.66	104,216.34	104,216.34	104,216.34	104,216.34	104,216.34
2.2.7.1.02	Servicios especiales de mantenimiento y reparación	100,000.00	0.00	100,000.00	37,170.71	62,829.29	62,829.29	62,829.29	62,829.29	62,829.29
2.2.7.1.04	Mantenimiento y reparación de obras civiles en instalaciones varias	200,000.00	0.00	200,000.00	200,000.00	0.00	0.00	0.00	0.00	0.00
2.2.7.1.06	Instalaciones eléctricas	100,000.00	0.00	100,000.00	100,000.00	0.00	0.00	0.00	0.00	0.00
2.2.7.1.07	Servicios de pintura y derivados con fines de higiene y embellecimiento	60,000.00	0.00	60,000.00	35,257.26	24,742.74	24,742.74	24,742.74	24,742.74	24,742.74
2.2.7.2	Mantenimiento y reparación de maquinarias y equipos	1,582,000.00	0.00	1,582,000.00	1,327,451.00	254,549.00	254,549.00	254,549.00	254,549.00	254,549.00
2.2.7.2.01	Mantenimiento y reparación de muebles y equipos de oficina	200,000.00	0.00	200,000.00	182,064.00	17,936.00	17,936.00	17,936.00	17,936.00	17,936.00

Periodo:	2018									
Programa:	98							ETAPAS DEL GASTO		
	Fuente Especifica.Programa.Ref CCP	Presupuesto	Modificacione	Presupuesto	Presupuesto					
		Inicial	Presupestaria	Vigente	Disponible	Preventivo	Compromis	Devengado	Libramiento	Pagado
Total General		18,000,000.00	0.00	18,000,000.00	16,268,150.00	1,731,850.00	1,731,850.00	1,731,850.00	1,731,850.00	1,584,250.00
9995.98.2.4.1		17,800,000.00	0.00	17,800,000.00	16,068,150.00	1,731,850.00	1,731,850.00	1,731,850.00	1,731,850.00	1,584,250.00
2.4	TRANSFERENCIAS CORRIENTES	17,800,000.00	0.00	17,800,000.00	16,068,150.00	1,731,850.00	1,731,850.00	1,731,850.00	1,731,850.00	1,584,250.00
2.4.1	TRANSFERENCIAS CORRIENTES AL SECTO	17,800,000.00	0.00	17,800,000.00	16,068,150.00	1,731,850.00	1,731,850.00	1,731,850.00	1,731,850.00	1,584,250.00
2.4.1.2	Ayudas y donaciones a personas	100,000.00	0.00	100,000.00	100,000.00	0.00	0.00	0.00	0.00	0.00
2.4.1.2.02	Ayudas y donaciones ocasionales a hogare	100,000.00	0.00	100,000.00	100,000.00	0.00	0.00	0.00	0.00	0.00
2.4.1.4	Becas y viajes de estudios	300,000.00	0.00	300,000.00	300,000.00	0.00	0.00	0.00	0.00	0.00
2.4.1.4.01	Becas nacionales	200,000.00	0.00	200,000.00	200,000.00	0.00	0.00	0.00	0.00	0.00
2.4.1.4.02	Becas extranjeras	100,000.00	0.00	100,000.00	100,000.00	0.00	0.00	0.00	0.00	0.00
2.4.1.5	Transferencias corrientes a empresas del s	100,000.00	0.00	100,000.00	-25,000.00	125,000.00	125,000.00	125,000.00	125,000.00	125,000.00
2.4.1.5.01	Transferencias corrientes a Empresas del S	100,000.00	0.00	100,000.00	-25,000.00	125,000.00	125,000.00	125,000.00	125,000.00	125,000.00
2.4.1.6	Transferencias corrientes a asociaciones s	17,300,000.00	0.00	17,300,000.00	15,693,150.00	1,606,850.00	1,606,850.00	1,606,850.00	1,606,850.00	1,459,250.00
	lucro y partidos políticos									
2.4.1.6.01	Transferencias corrientes programadas a a	17,300,000.00	0.00	17,300,000.00	15,693,150.00	1,606,850.00	1,606,850.00	1,606,850.00	1,606,850.00	1,459,250.00
de lucro										
9995.98.2.4.7		200,000.00	0.00	200,000.00	200,000.00	0.00	0.00	0.00	0.00	0.00
2.4	TRANSFERENCIAS CORRIENTES	200,000.00	0.00	200,000.00	200,000.00	0.00	0.00	0.00	0.00	0.00
2.4.7	TRANSFERENCIAS CORRIENTES AL SECTO	200,000.00	0.00	200,000.00	200,000.00	0.00	0.00	0.00	0.00	0.00
EXTERNO										
2.4.7.2	Transferencias corrientes a organismos inte	200,000.00	0.00	200,000.00	200,000.00	0.00	0.00	0.00	0.00	0.00
2.4.7.2.01	Transferencias corrientes a Organismos Int	200,000.00	0.00	200,000.00	200,000.00	0.00	0.00	0.00	0.00	0.00

eg_ejec_mensual_etapas.rdf		EJECUCION PRESUPUESTARIA										
Ejecucion Mensual		ENERO - OCTUBRE										
	Sistema Integrado de Gestión Financiera	2018										
		DEVENGADO APROBADO										
Periodo:	2018											Página 1 de 2
Objeto	Fuente Especifica.Ref CCP Cuenta	Enero	Febrero	Marzo	Abril	Mayo	Junio	Julio	Agosto	Septiembre	Octubre	Total
2.1.1	REMUNERACIONES	5,644,719.35	5,633,938.59	5,765,006.51	5,653,207.54	5,670,185.54	5,675,946.54	5,696,906.40	5,986,322.24	5,932,713.58	5,637,540.14	57,296,486.43
2.1.2	SOBRESUELDOS	148,342.00	1,035,516.83	1,088,811.80	884,199.46	4,277,619.20	147,011.00	1,096,467.19	1,350,280.79	274,480.29	141,830.00	10,444,558.56
2.1.3	DIETAS Y GASTOS DE REPRESENTACIÓN	-	65,700.00	-	14,000.00	176,100.00	-	117,400.00	-	65,700.00	-	438,900.00
2.1.4	GRATIFICACIONES Y BONIFICACIONES	-	-	143,418.47	-	33,535.68	-	155,701.18	155,000.00	5,632,071.72	-	6,119,727.05
2.1.5	CONTRIBUCIONES A LA SEGURIDAD SOCIAL	814,855.90	811,678.54	813,021.73	816,232.63	818,828.57	819,709.42	819,709.42	813,443.73	810,945.97	1,652,841.61	8,151,931.84
2.2.1	SERVICIOS BÁSICOS	535,457.59	761,560.66	766,697.04	706,282.59	1,200,137.84	595,921.50	599,103.31	1,243,973.05	339,661.63	839,335.68	7,588,130.89
2.2.2	PUBLICIDAD, IMPRESIÓN Y ENCUADERNACIÓI	-	30,000.00	79,615.80	93,705.81	114,577.38	30,000.00	200,631.65	30,000.00	85,533.87	44,111.89	708,176.40
2.2.3	VIÁTICOS	-	610,261.01	636,169.50	304,608.00	2,696,345.82	-	789,096.85	2,087,587.50	267,980.00	-	7,392,048.68
2.2.4	TRANSPORTE Y ALMACENAJE	-	699,714.45	413,511.99	560,162.05	107,723.94	94,478.00	108,419.86	107,774.40	41,774.00	125,082.00	2,258,640.69
2.2.5	ALQUILERES Y RENTAS	-	811,174.22	148,659.76	- 16,638.00	14,238.57	-	-	34,556.49	75,565.37	-	1,067,556.41
2.2.6	SEGUROS	218,118.69	242,054.64	423,421.14	261,128.83	260,768.98	159,416.63	206,206.03	730,947.16	74,399.34	163,252.80	2,739,714.24
2.2.7	SERVICIOS DE CONSERVACIÓN, REPARACIOI	-	.	350,804.95	231,342.76	2,171,849.40	- 109,186.50	371,126.33	394,267.66	236,840.15	391,087.39	4,038,132.14
2.2.8	OTROS SERVICIOS NO INCLUIDOS EN CONCE	-	-	-	-	-	-	-	-	-	-	-
2.2.8	OTROS SERVICIOS NO INCLUIDOS EN CONCE	-	147,728.44	124,083.16	68,456.70	718,428.09	15,104.00	239,117.09	5,487.00	192,940.05	-	1,511,344.53
2.3.1	ALIMENTOS Y PRODUCTOS AGROFORESTAL	89,868.80	400,990.57	656,679.04	618,709.24	284,784.73	- 270,712.19	1,415,590.31	1,034,513.55	742,485.14	237,676.22	5,210,585.41
2.3.2	TEXTILES Y VESTUARIOS	-	-	1,882.10	3,904.00	47,294.87	25,278.99	54,391.92	20,644.10	74,970.25	135,552.50	363,918.73
2.3.3	PRODUCTOS DE PAPEL, CARTÓN E IMPRESOS	-	193,386.71	128,756.95	66,895.09	156,340.79	317,471.25	396,445.82	172,453.46	360,031.38	668,131.09	1,900,489.04
2.3.4	PRODUCTOS FARMACÉUTICOS	-	-	-	-	58,826.28	-	9,492.40	-	-	-	68,318.68
2.3.5	PRODUCTOS DE CUERO, CAUCHO Y PLÁSTIC	-	-	5,000.13	16,166.00	17,019.78	-	22,302.00	-	-	78,060.34	138,548.25
2.3.6	PRODUCTOS DE MINERALES, METÁLICOS Y N	-	7,505.04	6,844.00	17,124.18	31,335.96	168,410.58	83,274.46	137,027.34	265,312.90	787,016.27	1,503,850.73
2.3.7	COMBUSTIBLES, LUBRICANTES, PRODUCTOS	600,000.00	613,395.40	604,385.91	602,000.00	744,615.44	573,872.19	685,309.67	1,200,000.00	3,081.40	631,819.02	6,258,479.03
2.3.9	PRODUCTOS Y ÚTILES VARIOS	-	849,729.06	609,677.36	225,650.05	2,017,824.22	302,820.45	1,409,121.75	137,666.51	49,706.44	1,227,385.47	6,829,581.31
2.4.1	TRANSFERENCIAS CORRIENTES AL SECTOR	-	125,000.00	1,606,850.00	1,032,562.45	235,144.00	2,458,362.50	858,650.00	1,800,939.66	1,071,350.00	-	9,188,858.61
2.6.1	MOBILIARIO Y EQUIPO	-	-	240,532.61	62,245.00	520,321.66	136,901.42	7,495.00	-	33,490.00	546,834.38	1,547,820.07
2.6.5	MAQUINARIA, OTROS EQUIPOS Y HERRAMIEI	-	-	2,284,637.31	- 1,489,421.62	-	1,489,421.62	-	-	-	950,154.45	3,234,791.76
		8,051,362.33	13,053,717.16	16,898,467.26	10,732,522.76	22,373,856.74	12,630,227.40	15,341,958.64	17,442,884.64	16,636,033.46	13,413,365.59	146,574,395.98

CONSEJO NACIONAL DE ZONAS FRANCAS DE EXPORTACION

INGRESOS

DEL 1RO DE ENERO AL 31 DE OCTUBRE 2018

(VALORES EN RD$)

DESCRIPCION	**VALOR**
INGRESOS POR CONTRIBUCIONES	7,274,819.50
INGRESOS POR EXPORTACIONES	41,799,000.00
INGRESOS POR EXONERACIONES	2,333,000.00
PERMISO DE INSTALACION EMPRESAS Y PARQUES	6,505,459.38
SERVICIOS EXPRESOS	17,268,405.00
SERVICIOS REGULARES	15,648,128.99
INGRESOS POR CUOTAS OPERADORAS ESPECIALES Y SERVICIOS	42,511,914.10
ASIGNACION GOBIERNO	50,683,460.00
OTROS INGRESOS	65,910.84
TOTAL DE INGRESOS	**184,090,097.81**

CONSEJO NACIONAL DE ZONAS FRANCAS DE EXPORTACION

RELACION DE CUENTAS POR PAGAR AL 31 DE OCTUBRE 2018

PROVEEDOR	MONTO
ACRILARTE, EIRE.	20,905.00
ALTICE HISPANIOLA, S. A	130,610.47
AMERICAN BUSINESS MACHINE	96,614.70
ANTHURIANA DOMINICANS, SRL	4,550.53
ANTONIO P. NACRE & CO-, SAS	72,504.40
ARS UNIVERSAL, S.A.	24,569.00
ASOC, DOM. DE ZONAS FRANCAS (ADOZONA)	1,594,612.50
AV BLANOINO & CIA, S.A.	4,940.00
AYUNTAMIENTO DEL DISTRITO NACIONAL	476.00
B & H MO8ILIARIO, SRL	534,061.47
BANDERAS DEL MUNDO, SRL.	5,810.40
BATISSA,	24,408.00
CARIBE TOURS, C. FOR A.	11,827.50
CENTRO CUESTA NACIONAL, C POR A.	62,432.94
CORPORACION TURISTICA USA, 5.81.	76,960.93
EDITORA EL CARIBE	203,910.78
EDITORA LA INFORMACION, C. POR A.	45,765.00
EDITORA LISTIN DIARIO, C X A	3,277.50
EL CATADOR, S.A.	6,052.11
ELEVADORES DEL NORTE, SRL.	9,146.00
EVERPRINT TECHNOLOGIES DOMINICA, SRL	63,844.54
FERRETERIA AMERICANA, SAS	196,128.13
FOX PUBLICIDAD, SRL	6,456.00
GRAFICA WILLIAN, S.R.L	138,478.90
HUMANO SEGUROS S. A	37,373.50
I NTERDECO, S.A	5,525.56
INGENIERIA Y AIRE ACONDICIONADO, S.A.	80,241.64
JOSE LUIS BREA RODRIGUEZ	63,268.80
L B EVENTOS, SRL	840.52
LAVANDERIA ROYAL	10,114.40
LIBRERIA Y PAPELERIA HERMANOS SOLANO SRL MARIANELA	89,440.78
M P UNIFORMES DE EMPRESAS SRL	53,600.94
MANUEL ARSENIO URENA SA	18,170.40
METRO TOURS S.A	169,055.75
METROTEC, 6131	22,111.80

MUEBLES OMAR	18,900.94	
OMEGA TECH,S.A.	433,973.07	
PLANETS AZUL, C. POR A.	18,969.60	
PLAZA LAMA, S.A	130,115.37	
PRODIMPA C. POR A	140,200.19	
PROEMPAQUES NACIONALES, SRL	37,290.00	
REFRICENTRO ' LOS PRADOS", 5.A	8,431.91	
REPUESTOS & LUBRICANTES ARIAS, S.R.L.	16,419.17	
RESTAURANTE BOGA BOGS	8,312.10	
RESTAURANTE JUANCEL FAMILIAR SRL	25,049.28	
SANTO OOMINGO MOTORS		92,704.29
SERVICES TRAVEL	443,132.61	
SOLUCIONES & TECNOLOGIA HABILES	57,302.63	
SUPLITODO TINTOR SRL	456,237.50	
UNIREFRI,C.POR A.	162,456.05	
VISUAL SING GRAFICH BW, SRL	68,003.20	
WINDTELECOM, S.A.	3,585.97	
TOTAL	**6,009,170.77**	

PRESUPUESTO DE GASTOS 2018

VALORES RD$

CODIGO	DESCRIPCION	DIRECCION	ADMINISTRACION	PROMOCION	ESTADISTICA	EVALUACION	TOTALES
		F-'0100	F-'0100	F-'0100	F-'0100	F-'0100	F-'0100
2	GASTOS	17,162,824	42,557,328	1,100,000	-	-	60,820,152
2.3.9.2.01	Utiles de escritorio, oficina informática y de enseñanza	-	3,025,000	-	-	-	3,025,000
2.3.9.4.01	Utiles destinados a actividades deportivas y recreativas		20,000				20,000
2.3.9.5.01	Utiles de cocina y comedor		50,000				50,000
2.3.9.6.01	Productos eléctricos y afines		400,000				400,000
2.3.9.9.01	Productos y Utiles Varios n.i.p	5,000,000	100,000				5,100,000
2.3.9.9.02	Bonos para Actividades Diversas		2,000,000				2,000,000
2.3.9.9.03	Bonos para Asistencia Social		-				-
2.4	TRANSFERENCIAS CORRIENTES	-	-	-	-	-	-
2.4.1	TRANSFERENCIAS CORRIENTES AL SECTOR PRIVADO	-	-	-	-	-	-
2.4.1.2	Ayudas y donaciones a personas	-	-	-	-	-	-
2.4.1.2.01	Ayudas y donaciones programadas a hogares y personas						-
2.4.1.2.02	Ayudas y donaciones ocasionales a hogares y personas						-
2.4.1.4	Becas y viajes de estudios	-	-	-	-	-	-
2.4.1.4.01	Becas nacionales						-
2.4.1.4.02	Becas extranjeras						-
2.4.1.5	Transferencias corrientes a Empresas del Sector Privado	-	-	-	-	-	-
2.4.1.5.01	Transferencias corrientes a Empresas del Sector Privado						-
2.4.1.6	Transferencias corrientes a Asociaciones sin fines de lucro y partidos politicos	-	-	-	-	-	-
2.4.1.6.01	Transferencias corrientes a Asociaciones sin fines de lucro						-
2.4.7	TRANSFERENCIAS CORRIENTES AL SECTOR EXTERNO						-
2.4.7.2	Transferencias corrientes a Organismos Internacionales						-
2.4.7.2.01	Transferencias corrientes a Organismos Internacionales						-
2.6	BIENES MUEBLES, INMUEBLES E INTANGIBLES	-	3,984,224	-	-	-	3,984,224
2.6.1	MOBILIARIO Y EQUIPO	-	843,224	-	-	-	843,224
2.6.1.1.01	Muebles de oficina y estantería		300,000				300,000
2.6.1.3.01	Equipo computacional		293,224				293,224
2.6.1.4.01	Electrodomésticos		100,000				100,000
2.6.1.9.01	Otros Mobiliarios y Equipos no Identificados P.		150,000				150,000
2.6.2	MOBILIARIO Y EQUIPO EDUCACIONAL Y RECREATIVO	-	50,000	-	-	-	50,000
2.6.2.3	Cámaras fotográficas y de video		50,000				50,000
2.6.2.3.01	Cámaras fotográficas y de video		50,000				50,000
2.6.4	VEHICULOS Y EQUIPO DE TRANSPORTE, TRACCIÓN Y ELEVACIÓN	-	571,000	-	-	-	571,000
2.6.4.1.01	Automóviles y camiones		571,000				571,000
2.6.5	MAQUINARIA, OTROS EQUIPOS Y HERRAMIENTAS	-	2,420,000	-	-	-	2,420,000
2.6.5.4.01	Sistemas de aire acondicionado, calefacción y refrigeración industrial y comercial		220,000				220,000
2.6.5.5.01	Equipo de telecomunicaciones y señalamiento		50,000				50,000
2.6.5.6	Equipo de generación eléctrica, aparatos y accesorios eléctricos		2,000,000				2,000,000
2.6.5.6.01	*Equipo de generación eléctrica, aparatos y accesorios eléctricos*		*2,000,000*				*2,000,000*
2.6.5.7.01	Herramientas y máquinas-herramientas		100,000				100,000
2.6.5.8	Otros equipos		50,000				50,000
2.6.5.8.01	Otros equipos		50,000				50,000
2.6.8	BIENES INTANGIBLES	-	100,000	-	-	-	100,000
2.6.8.8	Licencias informáticas e intelectuales, industriales y comerciales	-	100,000	-	-	-	100,000
2.6.8.8.01	Informáticas		100,000				100,000
	TOTALES	17,162,824	42,557,328	1,100,000	-	-	60,820,152

PRESUPUESTO DE GASTOS 2018

VALORES RD$

CODIGO	DESCRIPCION	DIRECCION F-'0100	ADMINISTRACION F-'0100	PROMOCION F-'0100	ESTADISTICA F-'0100	EVALUACION F-'0100	TOTALES F-'0100
2	GASTOS	17,162,824	42,557,328	1,100,000	-	-	60,820,152
2.3.2	TEXTILES Y VESTUARIOS	1,000,000	657,000	-	-	-	1,657,000
2.3.2.1.01	Hilados y telas	-	20,000				20,000
2.3.2.2.01	Acabados textiles		37,000				37,000
2.3.2.3.01	Prendas de vestir	1,000,000	500,000				1,500,000
2.3.2.4	Calzados		100,000				100,000
2.3.3	PRODUCTOS DE PAPEL, CARTON E IMPRESOS	1,000,000	1,615,000	-	-	-	2,615,000
2.3.3.1.01	Papel de escritorio		100,000				100,000
2.3.3.2.01	Productos de papel y cartón		500,000				500,000
2.3.3.3.01	Productos de artes gráficas		100,000		-		100,000
2.3.3.4.01	Libros, revistas y periódicos	-	75,000				75,000
2.3.3.5.01	Textos de enseñanza	1,000,000	500,000				1,500,000
2.3.3.6.01	Especies timbrados y valoradas		340,000				340,000
2.3.4	PRODUCTOS FARMACEUTICOS	-	120,000	-	-	-	120,000
2.3.4.1.01	Productos medicinales para uso humano		120,000				120,000
2.3.5	PRODUCTOS DE CUERO, CAUCHO Y PLÁSTICO	-	370,000	-	-	-	370,000
2.3.5.1.01	Cueros y pieles		50,000				50,000
2.3.5.3.01	Llantas y neumáticos		200,000				200,000
2.3.5.4.01	Artículos de caucho		50,000				50,000
2.3.5.5.01	Artículos de plastico		70,000				70,000
2.3.6	PRODUCTOS DE MINERALES, METALICOS Y NO METALICOS	-	460,000	-	-	-	460,000
2.3.6.1	Productos de cemento, cal, asbesto, yeso y arcilla	-	80,000	-	-	-	80,000
2.3.6.1.01	Productos de cemento		20,000				20,000
2.3.6.1.02	Productos de cal		20,000				20,000
2.3.6.1.03	Productos de asbestos		-				-
2.3.6.1.04	Productos de yeso		20,000				20,000
2.3.6.1.05	Productos de arcilla y derivados		20,000				20,000
2.3.6.2	Productos de vidrio, loza y porcelana	-	60,000	-	-	-	60,000
2.3.6.2.01	Productos de vidrio		20,000				20,000
2.3.6.2.02	Productos de loza		20,000				20,000
2.3.6.2.03	Productos de porcelana		20,000				20,000
2.3.6.3	Productos metálicos y sus derivados	-	210,000	-	-	-	210,000
2.3.6.3.03	Estructuras metálicas acabadas		130,000				130,000
2.3.6.3.04	Herramientas menores		50,000				50,000
2.3.6.3.06	Accesorios de metal		30,000				30,000
2.3.6.4	Minerales	-	60,000	-	-	-	60,000
2.3.6.4.04	Piedra, arcilla y arena		20,000				20,000
2.3.6.4.07	Otros minerales		40,000				40,000
2.3.6.9.01	Otros Productos Minerales no metálicos		50,000				50,000
2.3.7	COMBUSTIBLES, LUBRICANTES, PRODUCTOS QUIMICOS Y CONEXOS	-	8,865,000	-	-	-	8,865,000
2.3.7.1	Combustibles y lubricantes	-	8,750,000	-	-	-	8,750,000
2.3.7.1.01	Gasolina	-	7,200,000				7,200,000
2.3.7.1.02	Gasoil		1,500,000				1,500,000
2.3.7.1.04	Gas GLP		10,000				10,000
2.3.7.1.05	Aceites y Grasas		10,000				10,000
2.3.7.1.06	Lubricantes		30,000				30,000
2.3.7.2	Productos químicos y conexos	-	115,000	-	-	-	115,000
2.3.7.2.03	Productos Químicos de uso Personal		20,000				20,000
2.3.7.2.04	Abonos y Fertilizantes		20,000				20,000
2.3.7.2.05	Insecticidas, Fumigantes y Otros		-				-
2.3.7.2.06	Pinturas, Lacas, Barnices, Diluyentes y Absorbentes para Pinturas		75,000				75,000
2.3.9	PRODUCTOS Y UTILES VARIOS	5,000,000	5,795,000	-	-	-	10,795,000
2.3.9.1.01	Material para limpieza		200,000				200,000

PRESUPUESTO DE GASTOS 2018

VALORES RD$

CODIGO	DESCRIPCION	DIRECCION	ADMINISTRACION	PROMOCION	ESTADISTICA	EVALUACION	TOTALES
		F-'0100	F-'0100	F-'0100	F-'0100	F-'0100	F-'0100
2	GASTOS	17,162,824	42,557,328	1,100,000	-	-	60,820,152
2.2.5	ALQUILERES Y RENTAS	2,000,000	200,000	-	-	-	2,200,000
2.2.5.1.01	Alquilleres y rentas de edificios y locales	2,000,000					2,000,000
2.2.5.3	Alquileres de maquinarias y equipos						-
2.2.5.4.01	Alquileres de equipos de transporte, tracción y elevación	-	200,000				200,000
2.2.5.8.01	Otros alquileres	-					-
2.2.6	SEGUROS	-	900,000	-	-	-	900,000
2.2.6.1.01	Seguro de bienes inmuebles e infraestructura		200,000				200,000
2.2.6.2.01	Seguro de bienes muebles		700,000				700,000
2.2.6.3.01	Seguros de personas		-				-
2.2.7	SERVICIOS DE CONSERVACION, REPARACIONES MENORES E INSTALACIONES TEMP	-	3,171,104	-	-	-	3,171,104
2.2.7.1	CONTRATACION DE OBRAS MENORES	-	700,000	-	-	-	700,000
2.2.7.1.01	Obras menores en edificaciones		100,000				100,000
2.2.7.1.02	Servicios especiales de mantenimiento y reparación		200,000				200,000
2.2.7.1.04	Mantenimiento y reparación de obras civiles en instalaciones varias		200,000				200,000
2.2.7.1.06	Instalaciones eléctricas		100,000				100,000
2.2.7.1.07	Servicios de pintura y derivados con fin de higiene y embellecimiento		100,000				100,000
2.2.7.2	Mantenimientos y Reparacion de Maquinarias y Equipos	-	2,471,104	-	-	-	2,471,104
2.2.7.2.01	Mantenimiento y reparación de muebles y equipos de oficina		200,000				200,000
2.2.7.2.02	Mantenimiento y reparación de equipo para computación		250,000				250,000
2.2.7.2.03	Mantenimiento y reparación de equipo educacional		20,000				20,000
2.2.7.2.04	Mantenimiento y reparación de equipos sanitarios y de laboratorio		100,000				100,000
2.2.7.2.05	Mantenimiento y reparación de comunicación		100,000				100,000
2.2.7.2.06	Mantenimiento y reparación de equipos de transporte, tracción y elevación		1,801,104				1,801,104
2.2.8	OTROS SERVICIOS NO INCLUIDOS EN CONCEPTOS ANTERIORES	-	2,735,000	-	-	-	2,735,000
2.2.8.1.01	Gastos judiciales		100,000				100,000
2.2.8.2.01	Comisiones y gastos bancarios		-				-
2.2.8.3.01	Servicios sanitarios médicos y veterinarios		10,000				10,000
2.2.8.4.01	Servicios funerarios y gastos conexos		10,000				10,000
2.2.8.5	Fumigación, lavandería, limpieza e higiene	-	600,000	-	-	-	600,000
2.2.8.5.01	Fumigación		200,000				200,000
2.2.8.5.02	Lavandería		200,000				200,000
2.2.8.5.03	Limpieza e higiene		200,000				200,000
2.2.8.6	Organización de eventos y festividades	-	1,115,000	-	-	-	1,115,000
2.2.8.6.01	Eventos generals		500,000				500,000
2.2.8.6.02	Festividades		500,000				500,000
2.2.8.6.03	Actuaciones deportivas		60,000				60,000
2.2.8.6.04	Actuaciones artísticas		55,000				55,000
2.2.8.7	Servicios Técnicos y Profesionales	-	900,000	-	-	-	900,000
2.2.8.7.04	Servicios de capacitación		500,000				500,000
2.2.8.7.05	Servicios de informática y sistemas computarizados		200,000				200,000
2.2.8.7.06	Otros servicios técnicos profesionales		200,000				200,000
2.2.8.8	Impuestos, derechos y tasas	-	-	-	-	-	-
2.2.8.8.01	Impuestos	-	-				-
2.3	MATERIALES Y SUMINISTROS	9,000,000	19,967,000	-	-	-	28,967,000
2.3.1	ALIMENTOS Y PRODUCTOS AGROFORESTALES	2,000,000	2,085,000	-	-	-	4,085,000
2.3.1.1	Alimentos y bebidas para personas	2,000,000	2,000,000	-	-	-	4,000,000
2.3.1.1.01	Alimentos y bebidas para personas	2,000,000	2,000,000				4,000,000
2.3.1.3	Productos agroforestales y pecuarios	-	85,000	-	-	-	85,000
2.3.1.3.01	Productos pecuarios						-
2.3.1.3.02	Productos agrícolas		40,000				40,000
2.3.1.3.03	Productos forestales		45,000				45,000
2.3.1.4.01	Madera, corcho y sus manufacturas		-				-

PRESUPUESTO DE GASTOS 2018

VALORES RD$

CODIGO	DESCRIPCION	DIRECCION F-'0100	ADMINISTRACION F-'0100	PROMOCION F-'0100	ESTADISTICA F-'0100	EVALUACION F-'0100	TOTALES F-'0100
2	GASTOS	17,162,824	42,557,328	1,100,000	-	-	60,820,152
2.1	REMUNERACIONES Y CONTRIBUCIONES	1,942,824	-	-	-	-	1,942,824
2.1.1	REMUNERACIONES	-	-	-	-	-	-
2.1.1.1	Remuneraciones al personal fijo	-	-	-	-	-	-
2.1.1.1.01	Sueldos fijos	-	-				
2.1.1.2	Remuneraciones al personal con carácter transitorio	-	-	-	-	-	-
2.1.1.2.02	Sueldos de personal nominal						-
2.1.1.2.03	Suplencias	-					-
2.1.1.4.01	Sueldo Anual No. 13	-	-	-	-	-	-
2.1.1.5	Prestaciones económicas	-	-	-	-	-	-
2.1.1.5.01	Prestaciones económicas	-					
2.1.1.5.04	Proporción de vacaciones no disfrutadas	-					-
2.1.2	SOBRESUELDOS	1,793,376	-	-	-	-	1,793,376
2.1.2.1.01	Primas por antigüedad		-				-
2.1.2.2	Compensación	1,793,376	-	-	-	-	1,793,376
2.1.2.2.02	Compensación por horas extraordinarias	-					-
2.1.2.2.04	Prima de transporte	-					-
2.1.2.2.05	Compensación servicios de Seguridad	1,793,376					1,793,376
2.1.2.2.10	Beneficio, Acuerdo de desempeños institucionales (Reglamento 423-12)	-					-
2.1.2.3	Especialismos						-
2.1.3	DIETAS Y GASTOS DE REPRESENTACION	-	-	-	-	-	-
2.1.3.2	Gastos de representación	-	-	-	-	-	-
2.1.3.2.01	Gastos de representación en el país	-					-
2.1.4	GRATIFICACIONES Y BONIFICACIONES	149,448	-	-	-	-	149,448
2.1.4.1.01	Bonificaciones	149,448	-	-	-	-	149,448
2.1.4.2.01	Bono escolar						-
2.1.4.2.02	Gratificaciones por pasantías	-					-
2.1.4.2.03	Gratificaciones por aniversario de institución	-					-
2.1.4.2.04	Otras Gratificaciones	-					-
2.1.5	CONTRIBUCIONES A LA SEGURIDAD SOCIAL	-	-	-	-	-	-
2.1.5.1.01	Contribuciones al seguro de salud	-					-
2.1.5.2.01	Contribuciones al seguro de pensiones	-					-
2.1.5.3.01	Contribuciones al seguro de riesgo laboral	-					-
2.2	CONTRATACIONES DE SERVICIOS	6,220,000	18,606,104	1,100,000	-	-	25,926,104
2.2.1	SERVICIOS BASICOS	-	11,600,000	-	-	-	11,600,000
2.2.1.2.01	Servicios telefónico de larga distancia	-					-
2.2.1.3.01	Teléfono local		4,000,000				4,000,000
2.2.1.5.01	Servicio de internet y televisión por cable		3,000,000				3,000,000
2.2.1.6	Electricidad	-	4,500,000	-	-	-	4,500,000
2.2.1.6.01	Energia elèctrica		4,500,000				4,500,000
2.2.1.7.01	Agua		100,000				100,000
2.2.1.8.01	Recolección de residuos sólidos		-	-	-	-	-
2.2.2	PUBLICIDAD IMPRESIÓN Y ENCUADERNACION	2,220,000	-	-	-	-	2,220,000
2.2.2.1.01	Publicidad y propaganda	1,320,000					1,320,000
2.2.2.2.01	Impresión y encuadernación	900,000			-		900,000
2.2.3	VIÁTICOS	-	-	-	-	-	-
2.2.3.1.01	Viáticos dentro del país	-	-				-
2.2.3.2.01	Viáticos fuera del país	-					-
2.2.4	TRANSPORTE Y ALMACENAJE	2,000,000	-	1,100,000	-	-	3,100,000
2.2.4.1.01	Pasajes	2,000,000		1,100,000			3,100,000
2.2.4.2.01	Fletes	-					-
2.2.4.3.01	Almacenaje	-					-
2.2.4.4.01	Peaje	-					-

MINISTERIO DE HACIENDA
TESORERIA NACIONAL
Dirección de Administración de Cuentas y Registro Financiero

Estimacion Ingresos Correspondiente Al Año 2018

Valores En RD$

Concepto de Ingresos	Enero	Febrero	Marzo	Abril	Mayo	Junio	Julio	Agosto	Septiembre	Octubre	Noviembre	Diciembre	Total Estimado Enero-Diciembre
POR CONTRIBUCION	1,025,000.00	1,000,000.00	1,025,000.00	1,025,000.00	1,025,000.00	25,000.00	1,025,000.00	1,025,000.00	1,025,000.00	25,000.00	25,000.00	25,000.00	8,275,000.00
FORMULARIOS DE EXPORTACION	4,853,914.00	4,853,914.00	4,853,914.00	4,853,914.00	4,853,914.00	4,853,914.00	4,853,914.00	4,853,914.00	4,853,914.00	4,853,914.00	4,853,914.00	4,853,914.00	58,246,968.00
PERMISOS DE INSTALACION	808,500.00	808,500.00	808,500.00	808,500.00	808,500.00	808,500.00	808,500.00	808,500.00	808,500.00	808,500.00	808,500.00	808,500.00	9,702,000.00
EXONERACIONES	289,177.00	289,177.00	289,177.00	289,177.00	289,177.00	289,177.00	289,177.00	289,177.00	289,177.00	289,177.00	289,177.00	289,177.00	3,470,124.00
SERVICIOS EXPRESOS	2,026,676.00	2,026,676.00	2,026,676.00	2,026,676.00	2,026,676.00	2,026,676.00	2,026,676.00	2,026,676.00	2,026,676.00	2,026,676.00	2,026,676.00	2,026,676.00	24,320,112.00
CUOTAS OPERADORAS	1,421,943.00	1,421,943.00	1,421,943.00	1,421,943.00	1,421,943.00	1,421,943.00	1,421,943.00	1,421,943.00	1,421,943.00	1,421,943.00	1,421,943.00	1,421,943.00	17,063,316.00
CUOTAS Z.F.ESPECIALES	1,793,634.00	1,793,634.00	1,793,634.00	1,793,634.00	1,793,634.00	1,793,634.00	1,793,634.00	1,793,634.00	1,793,634.00	1,793,634.00	1,793,634.00	1,793,634.00	21,523,608.00
CUOTAS X SERVICIOS	1,111,286.00	1,111,286.00	1,111,286.00	1,111,286.00	1,111,286.00	1,111,286.00	1,111,286.00	1,111,286.00	1,111,286.00	1,111,286.00	1,111,286.00	1,111,286.00	13,335,432.00
OTROS INGRESOS	2,166,817.00	2,166,817.00	2,166,817.00	2,166,817.00	2,166,817.00	2,166,817.00	2,166,817.00	2,166,817.00	2,166,817.00	2,166,817.00	2,166,817.00	2,166,818.00	26,001,805.00
													0.00
Total General	**15,496,947.00**	**15,471,947.00**	**15,496,947.00**	**15,496,947.00**	**15,496,947.00**	**14,496,947.00**	**15,496,947.00**	**15,496,947.00**	**15,496,947.00**	**14,496,947.00**	**14,496,947.00**	**14,496,948.00**	**181,938,365.00**

Nombre de la Institucion: CONSEJO NACIONAL DE ZONAS FRANCAS

Preparado por: EDITA PEÑA UREÑA
Correo Electronico: e.pena@cnzfe.gob.do

Revisado por Maria Estela Carvajal
Correo Electronico: me.carvajal@cnzfe.gov.do

PRESUPUESTO DE GASTOS 2018

VALORES RD$

CODIGO	DESCRIPCION	DIRECCION F-9995	ADMINISTRACION F-9995	PROMOCION F-9995	ESTADISTICA F-9995	EVALUACION F-9995	TOTALES F-9995
2	GASTOS	49,253,451	87,763,664	11,653,023	15,106,733	18,161,494	181,938,365
2.4.1.5	Transferencias corrientes a Empresas del Sector Privado	100,000	-	-	-	-	100,000
2.4.1.5.01	Transferencias corrientes a Empresas del Sector Privado	100,000					100,000
2.4.1.6	Transferencias corrientes a Asociaciones sin fines de lucro y partidos politicos	100,000	17,200,000	-	-	-	17,300,000
2.4.1.6.01	Transferencias corrientes a Asociaciones sin fines de lucro	100,000	17,200,000				17,300,000
2.4.7	TRANSFERENCIAS CORRIENTES AL SECTOR EXTERNO	200,000					200,000
2.4.7.2	Transferencias corrientes a Organismos Internacionales	200,000					200,000
2.4.7.2.01	Transferencias corrientes a Organismos Internacionales	200,000					200,000
2.6	BIENES MUEBLES, INMUEBLES E INTANGIBLES	-	300,000	-	-	-	300,000
2.6.1	MOBILIARIO Y EQUIPO	-	300,000	-	-	-	300,000
2.6.1.1.01	Muebles de oficina y estantería						-
2.6.1.3.01	Equipo computacional		300,000				300,000
2.6.1.4.01	Electrodomésticos						-
2.6.1.9.01	Otros Mobiliarios y Equipos no Identificados P.						-
2.6.2	MOBILIARIO Y EQUIPO EDUCACIONAL Y RECREATIVO	-	-	-	-	-	-
2.6.2.3	Cámaras fotográficas y de video						-
2.6.2.3.01	Cámaras fotográficas y de video						-
2.6.4	VEHICULOS Y EQUIPO DE TRANSPORTE, TRACCIÓN Y ELEVACIÓN	-	-	-	-	-	-
2.6.4.1.01	Automóviles y camiones						-
2.6.5	MAQUINARIA, OTROS EQUIPOS Y HERRAMIENTAS	-	-	-	-	-	-
2.6.5.4.01	Sistemas de aire acondicionado, calefacción y refrigeración industrial y comercial						-
2.6.5.5.01	Equipo de telecomunicaciones y señalamiento						-
2.6.5.6	Equipo de generación eléctrica, aparatos y accesorios eléctricos						-
2.6.5.6.01	*Equipo de generación eléctrica, aparatos y accesorios eléctricos*		-				-
2.6.5.7.01	Herramientas y máquinas-herramientas		-				-
2.6.5.8	Otros equipos						-
2.6.5.8.01	Otros equipos						-
2.6.8	BIENES INTANGIBLES	-	-	-	-	-	-
2.6.8.8	Licencias informáticas e intelectuales, industriales y comerciales	-	-	-	-	-	-
2.6.8.8.01	Informáticas		-				-
	TOTALES	49,253,451	87,763,664	11,653,023	15,106,733	18,161,494	181,938,365

PRESUPUESTO DE GASTOS 2018

VALORES RD$

CODIGO	DESCRIPCION	DIRECCION F-9995	ADMINISTRACION F-9995	PROMOCION F-9995	ESTADISTICA F-9995	EVALUACION F-9995	TOTALES F-9995
2	GASTOS	49,253,451	87,763,664	11,653,023	15,106,733	18,161,494	181,938,365
2.3.3.5.01	Textos de enseñanza		10,000				10,000
2.3.3.6.01	Especies timbrados y valoradas		200,000				200,000
2.3.4	PRODUCTOS FARMACEUTICOS	-	75,000	-	-	-	75,000
2.3.4.1.01	Productos medicinales para uso humano		75,000				75,000
2.3.5	PRODUCTOS DE CUERO, CAUCHO Y PLÁSTICO	-	40,000	-	-	-	40,000
2.3.5.1.01	Cueros y pieles		20,000				20,000
2.3.5.3.01	Llantas y neumáticos		-				-
2.3.5.4.01	Artículos de caucho		10,000				10,000
2.3.5.5.01	Artículos de plastico		10,000				10,000
2.3.6	PRODUCTOS DE MINERALES, METALICOS Y NO METALICOS	-	145,000	-	-	-	145,000
2.3.6.1	Productos de cemento, cal, asbesto, yeso y arcilla	-	35,000	-	-	-	35,000
2.3.6.1.01	Productos de cemento		10,000				10,000
2.3.6.1.02	Productos de cal		5,000				5,000
2.3.6.1.03	Productos de asbestos						-
2.3.6.1.04	Productos de yeso		10,000				10,000
2.3.6.1.05	Productos de arcilla y derivados		10,000				10,000
2.3.6.2	Productos de vidrio, loza y porcelana	-	30,000	-	-	-	30,000
2.3.6.2.01	Productos de vidrio		10,000				10,000
2.3.6.2.02	Productos de loza		10,000				10,000
2.3.6.2.03	Productos de porcelana		10,000				10,000
2.3.6.3	Productos metálicos y sus derivados	-	55,000	-	-	-	55,000
2.3.6.3.03	Estructuras metálicas acabadas		20,000				20,000
2.3.6.3.04	Herramientas menores		25,000				25,000
2.3.6.3.06	Accesorios de metal		10,000				10,000
2.3.6.4	Minerales	-	10,000	-	-	-	10,000
2.3.6.4.04	Piedra, arcilla y arena		5,000				5,000
2.3.6.4.07	Otros minerales		5,000				5,000
2.3.6.9.01	Otros Productos Minerales no metálicos		15,000				15,000
2.3.7	COMBUSTIBLES, LUBRICANTES, PRODUCTOS QUIMICOS Y CONEXOS	-	227,000	-	-	-	227,000
2.3.7.1	Combustibles y lubricantes	-	162,000	-	-	-	162,000
2.3.7.1.01	Gasolina		97,000	-	-	-	97,000
2.3.7.1.02	Gasoil		5,000				5,000
2.3.7.1.04	Gas GLP		50,000				50,000
2.3.7.1.05	Aceites y Grasas		5,000				5,000
2.3.7.1.06	Lubricantes		5,000				5,000
2.3.7.2	Productos químicos y conexos	-	65,000	-	-	-	65,000
2.3.7.2.03	Productos Químicos de uso Personal		5,000				5,000
2.3.7.2.04	Abonos y Fertilizantes		5,000				5,000
2.3.7.2.05	Insecticidas, Fumigantes y Otros		5,000				5,000
2.3.7.2.06	Pinturas, Lacas, Barnices, Diluyentes y Absorbentes para Pinturas		50,000				50,000
2.3.9	PRODUCTOS Y UTILES VARIOS	5,000,000	519,000	-	-	-	5,519,000
2.3.9.1.01	Material para limpieza		10,000				10,000
2.3.9.2.01	Utiles de escritorio, oficina informática y de enseñanza		100,000				100,000
2.3.9.4.01	Utiles destinados a actividades deportivas y recreativas		9,000				9,000
2.3.9.5.01	Utiles de cocina y comedor		50,000				50,000
2.3.9.6.01	Productos eléctricos y afines		200,000				200,000
2.3.9.9.01	Productos y Utiles Varios n.i.p	5,000,000	50,000				5,050,000
2.3.9.9.02	Bonos para Actividades Diversas		50,000				50,000
2.3.9.9.03	Bonos para Asistencia Social		50,000				50,000
2.4	TRANSFERENCIAS CORRIENTES	800,000	17,200,000	-	-	-	18,000,000
2.4.1	TRANSFERENCIAS CORRIENTES AL SECTOR PRIVADO	800,000	17,200,000	-	-	-	18,000,000
2.4.1.2	Ayudas y donaciones a personas	100,000	-	-	-	-	100,000
2.4.1.2.01	Ayudas y donaciones programadas a hogares y personas						-
2.4.1.2.02	Ayudas y donaciones ocasionales a hogares y personas	100,000					100,000
2.4.1.4	Becas y viajes de estudios	300,000	-	-	-	-	300,000
2.4.1.4.01	Becas nacionales	200,000					200,000
2.4.1.4.02	Becas extranjeras	100,000					100,000

CNZFE

PRESUPUESTO DE GASTOS 2018

VALORES RD$

CODIGO	DESCRIPCION	DIRECCION F-9995	ADMINISTRACION F-9995	PROMOCION F-9995	ESTADISTICA F-9995	EVALUACION F-9995	TOTALES F-9995
2	GASTOS	49,253,451	87,763,664	11,653,023	15,106,733	18,161,494	181,938,365
2.2.6	SEGUROS	-	3,500,000	-	-	-	3,500,000
2.2.6.1.01	Seguro de bienes inmuebles e infraestructura						-
2.2.6.2.01	Seguro de bienes muebles						-
2.2.6.3.01	Seguros de personas		3,500,000				3,500,000
2.2.7	SERVICIOS DE CONSERVACION, REPARACIONES MENORES E INSTALACIONES TEMP	-	2,142,000	-	-	-	2,142,000
2.2.7.1	CONTRATACION DE OBRAS MENORES	-	560,000	-	-	-	560,000
2.2.7.1.01	Obras menores en edificaciones		100,000				100,000
2.2.7.1.02	Servicios especiales de mantenimiento y reparación		100,000				100,000
2.2.7.1.04	Mantenimiento y reparación de obras civiles en instalaciones varias		200,000				200,000
2.2.7.1.06	Instalaciones eléctricas		100,000				100,000
2.2.7.1.07	Servicios de pintura y derivados con fin de higiene y embellecimiento		60,000				60,000
2.2.7.2	Mantenimientos y Reparacion de Maquinarias y Equipos	-	1,582,000	-	-	-	1,582,000
2.2.7.2.01	Mantenimiento y reparación de muebles y equipos de oficina		200,000				200,000
2.2.7.2.02	Mantenimiento y reparación de equipo para computación		250,000				250,000
2.2.7.2.03	Mantenimiento y reparación de equipo educacional		20,000				20,000
2.2.7.2.04	Mantenimiento y reparación de equipos sanitarios y de laboratorio		77,000				77,000
2.2.7.2.05	Mantenimiento y reparación de comunicación		35,000				35,000
2.2.7.2.06	Mantenimiento y reparación de equipos de transporte, tracción y elevación		1,000,000				1,000,000
2.2.8	OTROS SERVICIOS NO INCLUIDOS EN CONCEPTOS ANTERIORES	2,700,000	2,145,000	-	-	-	4,845,000
2.2.8.1.01	Gastos judiciales		5,000				5,000
2.2.8.2.01	Comisiones y gastos bancarios		200,000				200,000
2.2.8.3.01	Servicios sanitarios médicos y veterinarios		5,000				5,000
2.2.8.4.01	Servicios funerarios y gastos conexos		5,000				5,000
2.2.8.5	Fumigación, lavandería, limpieza e higiene	-	15,000	-	-	-	15,000
2.2.8.5.01	Fumigación		5,000				5,000
2.2.8.5.02	Lavandería		5,000				5,000
2.2.8.5.03	Limpieza e higiene		5,000				5,000
2.2.8.6	Organización de eventos y festividades	-	1,215,000	-	-	-	1,215,000
2.2.8.6.01	Eventos generals		1,000,000				1,000,000
2.2.8.6.02	Festividades		100,000				100,000
2.2.8.6.03	Actuaciones deportivas		60,000				60,000
2.2.8.6.04	Actuaciones artísticas		55,000				55,000
2.2.8.7	Servicios Técnicos y Profesionales	200,000	700,000	-	-	-	900,000
2.2.8.7.04	Servicios de capacitación		500,000				500,000
2.2.8.7.05	Servicios de informática y sistemas computarizados		200,000				200,000
2.2.8.7.06	Otros servicios técnicos profesionales	200,000	-				200,000
2.2.8.8	Impuestos, derechos y tasas	2,500,000	-	-	-	-	2,500,000
2.2.8.8.01	Impuestos	2,500,000	-				2,500,000
2.3	MATERIALES Y SUMINISTROS	5,400,000	5,393,000	-	-	-	10,793,000
2.3.1	ALIMENTOS Y PRODUCTOS AGROFORESTALES	400,000	3,105,000	-	-	-	3,505,000
2.3.1.1	Alimentos y bebidas para personas	400,000	3,000,000	-	-	-	3,400,000
2.3.1.1.01	Alimentos y bebidas para personas	400,000	3,000,000				3,400,000
2.3.1.3	Productos agroforestales y pecuarios	-	85,000	-	-	-	85,000
2.3.1.3.01	Productos pecuarios		-				-
2.3.1.3.02	Productos agrícolas		40,000				40,000
2.3.1.3.03	Productos forestales		45,000				45,000
2.3.1.4.01	Madera, corcho y sus manufacturas		20,000				20,000
2.3.2	TEXTILES Y VESTUARIOS	-	262,000	-	-	-	262,000
2.3.2.1.01	Hilados y telas		20,000				20,000
2.3.2.2.01	Acabados textiles		37,000				37,000
2.3.2.3.01	Prendas de vestir		200,000				200,000
2.3.2.4	Calzados		5,000				5,000
2.3.3	PRODUCTOS DE PAPEL, CARTON E IMPRESOS	-	1,020,000	-	-	-	1,020,000
2.3.3.1.01	Papel de escritorio		80,000				80,000
2.3.3.2.01	Productos de papel y cartón		500,000				500,000
2.3.3.3.01	Productos de artes gráficas		150,000				150,000
2.3.3.4.01	Libros, revistas y periódicos		80,000				80,000

CNZFE

PRESUPUESTO DE GASTOS 2018

VALORES RD$

CODIGO	DESCRIPCION	DIRECCION	ADMINISTRACION	PROMOCION	ESTADISTICA	EVALUACION	TOTALES
		F-9995	F-9995	F-9995	F-9995	F-9995	F-9995
2	GASTOS	49,253,451	87,763,664	11,653,023	15,106,733	18,161,494	181,938,365
2.1	REMUNERACIONES Y CONTRIBUCIONES	36,062,513	52,327,095	4,903,023	15,106,733	18,161,494	126,560,858
2.1.1	REMUNERACIONES	21,853,895	39,818,905	3,645,785	11,119,810	13,484,965	89,923,360
2.1.1.1	Remuneraciones al personal fijo	19,687,836	36,248,220	3,365,340	10,264,440	12,447,660	82,013,496
2.1.1.1.01	Sueldos fijos	19,687,836	36,248,220	3,365,340	10,264,440	12,447,660	82,013,496
2.1.1.2	Remuneraciones al personal con carácter transitorio	-	300,000	-	-	-	300,000
2.1.1.2.02	Sueldos de personal nominal		100,000				100,000
2.1.1.2.03	Suplencias	-	200,000				200,000
2.1.1.4.01	Sueldo Anual No. 13	1,640,653	3,020,685	280,445	855,370	1,037,305	6,834,458
2.1.1.5	Prestaciones económicas	525,406	250,000	-	-	-	775,406
2.1.1.5.01	Prestaciones económicas	475,406	-	-	-	-	475,406
2.1.1.5.04	Proporción de vacaciones no disfrutadas	50,000	250,000				300,000
2.1.2	SOBRESUELDOS	2,849,733	4,031,857	489,341	1,647,213	1,820,792	10,838,936
2.1.2.1.01	Primas por antigüedad	959,118	1,728,761	134,391	534,300	618,863	3,975,433
2.1.2.2	Compensación	1,890,615	2,303,096	354,950	1,112,913	1,201,929	6,863,503
2.1.2.2.02	Compensación por horas extraordinarias		500,000				500,000
2.1.2.2.04	Prima de transporte	1,440,000	960,000	240,000	780,000	720,000	4,140,000
2.1.2.2.05	Compensación servicios de Seguridad						-
2.1.2.2.10	Beneficio, Acuerdo de desempeños institucionales (Reglamento 423-12)	450,615	843,096	114,950	332,913	481,929	2,223,503
2.1.2.3	Especialismos						-
2.1.3	DIETAS Y GASTOS DE REPRESENTACION	1,062,100	91,000	-	-	-	1,153,100
2.1.3.2	Gastos de representación	1,062,100	91,000	-	-	-	1,153,100
2.1.3.2.01	Gastos de representación en el país	1,062,100	91,000			-	1,153,100
2.1.4	GRATIFICACIONES Y BONIFICACIONES	7,890,101	3,020,685	280,445	855,370	1,037,305	13,083,906
2.1.4.1.01	Bonificaciones	1,790,101	3,020,685	280,445	855,370	1,037,305	6,983,906
2.1.4.2.01	Bono escolar						-
2.1.4.2.02	Gratificaciones por pasantías	400,000	-				400,000
2.1.4.2.03	Gratificaciones por aniversario de institución	5,700,000	-				5,700,000
2.1.4.2.04	Otras Gratificaciones						
2.1.5	CONTRIBUCIONES A LA SEGURIDAD SOCIAL	2,406,684	5,364,648	487,452	1,484,340	1,818,432	11,561,556
2.1.5.1.01	Contribuciones al seguro de salud	1,018,548	2,466,336	225,780	689,268	842,280	5,242,212
2.1.5.2.01	Contribuciones al seguro de pensiones	1,293,984	2,572,212	238,944	728,772	882,000	5,715,912
2.1.5.3.01	Contribuciones al seguro de riesgo laboral	94,152	326,100	22,728	66,300	94,152	603,432
2.2	CONTRATACIONES DE SERVICIOS	6,990,938	12,543,569	6,750,000	-	-	26,284,507
2.2.1	SERVICIOS BASICOS	200,000	70,000	-	-	-	270,000
2.2.1.2.01	Servicios telefónico de larga distancia	200,000					200,000
2.2.1.3.01	Teléfono local	-					-
2.2.1.5.01	Servicio de internet y televisión por cable	-					
2.2.1.6	Electricidad	-	-	-	-	-	-
2.2.1.6.01	Energia elèctrica		-				-
2.2.1.7.01	Agua		20,000				20,000
2.2.1.8.01	Recolección de residuos sólidos		50,000	-	-	-	50,000
2.2.2	PUBLICIDAD IMPRESIÓN Y ENCUADERNACION	1,090,938	-	-	-	-	1,090,938
2.2.2.1.01	Publicidad y propaganda	90,938					90,938
2.2.2.2.01	Impresión y encuadernación	1,000,000					1,000,000
2.2.3	VIÁTICOS	1,000,000	3,886,569	4,000,000	-	-	8,886,569
2.2.3.1.01	Viáticos dentro del pais	1,000,000	1,500,000	-		-	2,500,000
2.2.3.2.01	Viáticos fuera del pais	-	2,386,569	4,000,000			6,386,569
2.2.4	TRANSPORTE Y ALMACENAJE	-	800,000	-	-	-	800,000
2.2.4.1.01	Pasajes		500,000	-			500,000
2.2.4.2.01	Fletes		200,000				200,000
2.2.4.3.01	Almacenaje		-				-
2.2.4.4.01	Peaje		100,000				100,000
2.2.5	ALQUILERES Y RENTAS	2,000,000	-	2,750,000	-	-	4,750,000
2.2.5.1.01	Alquilleres y rentas de edificios y locales	1,000,000		1,000,000			2,000,000
2.2.5.3	Alquileres de maquinarias y equipos						-
2.2.5.4.01	Alquileres de equipos de transporte, tracción y elevación			750,000			750,000
2.2.5.8.01	Otros alquileres	1,000,000		1,000,000			2,000,000